

## Delårsrapport

1 januari – 31 mars 2020

### Januari – Mars i siffror

- Nettoomsättningen uppgick till 2 469 (2 368) tkr.
- Resultat efter skatt uppgick till -8 936 (-8 906) tkr.
- Resultat per aktie uppgick till -0,54 (-0,54) kr.
- Kassaflödet från den löpande verksamheten uppgick till -7 893 (-8 950) tkr.
- Bruttomarginalen uppgick till 54,0 (52,6)%.
- Den totala elektrodförsäljningen i volym ökade med 8% och nådde 6 562 (6 080) stycken. Försäljningen till återkommande kunder ökade med 6%.

### Viktiga händelser under kvartalet

- Under det första kvartalet 2020 bröt Covid-19 pandemin ut och följderna av utbrottet har från mitten av mars påverkat SciBase. Försäljningen på bolagets hudmarknad Tyskland minskade med 10% medan den totala försäljningen ökade med 5%. Det finns en betydande risk att Covid-19 kan leda till en väsentlig finansiell påverkan på koncernen. För närvarande är dock effekterna väldigt svåra att förutspå och situationen förändras kontinuerligt.
- Styrelsen för SciBase övervakar och utvärderar ständigt situationen kring Covid-19-pandemin och dess

påverkan på företagets verksamhet. Styrelsen beslutade om en fullt garanterad företrädesemission av units bestående av aktier och teckningsoptioner, vilken godkändes på extra bolagsstämma den 29 april, 2020, i syfte att erhålla kapital för att öka marknadspenetrationen i USA samt för utveckling av nya applikationer. Emissionskursen för en unit är satt till SEK 1,25. Beräknad nettolikvid är cirka 19,5 MSEK.

- Kallelse till extra bolagsstämma publicerades den 26 mars. Stämman avhölls den 29 april.

### Viktiga händelser efter kvartalet

- Vid extra bolagsstämma den 29 april godkändes styrelsens förslag till företrädesemission av units.
- Nevisense 3.0 erhåller godkännande i USA av FDA.
- SciBase har ingått ett samarbetsavtal med Advanced Dermatology and Cosmetic Surgery group (ADSC) den enskilt största dermatologikedjan i USA med över 150 kliniker.
- Årsredovisning för 2019 publicerades den 5 april 2020.

### Finansiell översikt

KONCERNEN	jan-mar		apr-mar	jan-dec
	2020	2019	Rullande 12 mån	2019
Nettoomsättning, tkr	2 496	2 368	9 404	9 276
Bruttomarginal, %	54,0%	52,6%	54,9%	54,5%
Soliditet, %	64,8%	79,0%	74,6%	69,4%
Skuldsättningsgrad, ggr	0,54	0,27	0,34	0,44
Likvida medel, tkr	17 970	58 057	17 970	26 456
Kassaflöde från den löpande verksamheten, tkr	-7 893	-8 950	-36 898	-37 956
Resultat per aktie (före och efter utspädning), kr	-0,54	-0,54	-2,38	-2,38
Eget kapital per aktie, kr	1,40	3,78	2,59	1,93
Genomsnittligt antal aktier, tusental	16 618	16 618	16 618	16 618
Antal utestående aktier, tusental	16 618	16 618	16 618	16 618
Aktiekurs vid periodens utgång, SEK	1,84	4,14	1,84	4,36
Antal sålda elektroder, styck	6 562	6 080	24 206	23 724
Genomsnittligt antal anställda	16	19	18	18

Definitioner och ordlista finns på sid 17

## VD Simon Grant kommenterar

### ”Avtal med USA’s största klinikkedja inom dermatologi signerat, Nevisense 3.0 godkänd i USA och beslut om fullt garanterad nyemission”

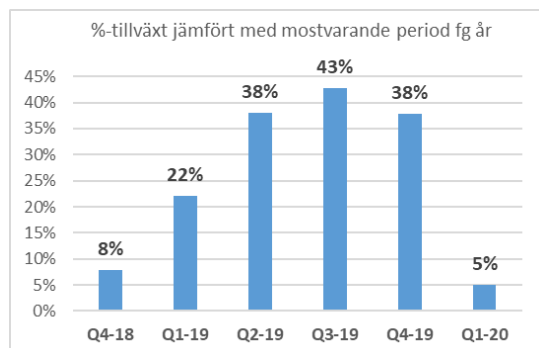
#### Höjdpunkter i Q1

- Trots effekten av Covid-19 så nådde försäljningen 2,5 mkr i kvartalet, en ökning med 5% jämfört med första kvartalet 2019.
- Samarbetsavtal signerat med USA’s största dermatologi klinikkedja i USA Advanced Dermatology and Cosmetic Surgery group (ADSC).
- Nevisense 3.0 godkänd av FDA vilket möjliggör marknadsexpansion i USA
- Effekten av Covid-19 påverkar försäljning och aktivitetsnivå negativt från mitten av mars
- Extra Bolagsstämma den 29 april godkänner styrelsens förslag på fullt garanterad företrädesemission
- Försäljningen av elektroder ökade med 8% och nådde 6,562 (6,080) sålda elektroder.
- Försäljningen av elektroder till återkommande kunder ökade med 6% i kvartalet.
- Positiv utveckling i USA samt av försäljningen för barriärindikation i början av 2020.

#### Fortsatt försäljningstillväxt även om försäljningen påverkats av Covid-19

Det första kvartalet 2020 innebar det sjätte raka kvartalet med ökad försäljning (jämfört med motsvarande kvartal) sedan lanseringen av Nevisense 3.0. Den positiva försäljningstrenden i 2019 fortsatte i början av 2020 fram till Covid-19 utbrottet började få stora negativa effekter.

Försäljningen av elektroder ökade i kvartalet med 8% och nådde 6 562 (6 080) stycken. Ökningen var framförallt hänförlig till ytterligare elektrod-försäljning till en stor dermatologikedja i USA samt till forskningskunder för den nya applikationen hudens barriärfunktion. I Tyskland, vår huvudmarknad, minskade försäljningen med 10% som en följd av nedstängningen av kliniker på grund av Covid-19 pandemin.



Tillväxt per kvartal efter lanseringen av Nevisense 3.0 i Q3 2018 jämfört med samma kvartal fg år.

#### Effekter och påverkan av Covid-19

Följderna av Covid19-utbrottet har påverkat SciBase från mitten av mars och det finns en risk att detta kan leda till en väsentlig finansiell påverkan på koncernen.

Effekterna är dock väldigt svåra att förutspå och situation förändras kontinuerligt.

Först och främst arbetar vi inom SciBase för att säkerställa att verksamheten fortsätter att fungera efter vår bästa förmåga men också med våra medarbetares hälsa i fokus. Rent praktiskt innebär det bland annat en uppmaning till företagets personal att arbeta hemifrån och ett reseförbud.

De omedelbara och synliga effekterna är att några av våra viktigaste konferenser och möten har blivit inställda eller flyttats fram vilket har haft och kommer fortsatt ha en negativ effekt på vår försäljning under den närmaste perioden. Det har blivit svårare att ha fysiska kundmöten och vi arbetar för att flytta dessa till video eller telefonmöten.

Det är dock, givet den osäkra situationen i nuläget inte möjligt att uppskatta hela den potentiella påverkan för SciBase. Vi fortsätter arbeta tillsammans med våra partners, kunder och personal för att hantera denna extraordinära situation på bästa möjliga sätt

#### Tyskland på väg mot lönsamhet lokalt

Effekterna av Covid-19 pandemin blev väldigt påtagliga under mars i Tyskland. Vår viktigaste kongress, Frankenthal, sköts upp till efter sommaren och Försäljningen i Tyskland minskade i kvartalet med 10% framförallt beroende på Covid-19 och minskat antal nya kunder. Flertalet kunder, framförallt de med estetisk inriktning, började temporärt stänga sina kliniker och minska antalet patientbesök. Elektrod-försäljningen minskade i volym med 2% och nådde 5,664 (5,808) sålda elektroder. Den negativa effekten förväntas bli större under det andra kvartalet.

En annan effekt av pandemin är att vår viktigaste kongress, DERM 2020 (Frankenthal), sköts upp till efter sommaren. På kongressen var inplanerat att presentera de data som stödjer en av våra nya kliniska applikationer icke-melanom hudcancer (NMSC) och normalt sett inleds många nya kundkontakter och försäljningar där.

Trots detta var vi mycket nära lokal lönsamhet under det första kvartalet. Att nå lokal lönsamhet i Tyskland är viktigt då vi då kan fokusera våra investeringar till UD`SA och de nya applikationerna

#### Nevisense 3.0 godkänt av FDA

Vår ansökan avseende Nevisense 3.0 mjukvaran har nu blivit godkänd av FDA. Att få USA-godkännande innebär att vi kan fokusera på nästa steg i vår strategi, att öka marknadsförings- och försäljningsaktiviteterna i USA. Det är baserat på vår stora erfarenhet av Nevisense 3.0 från den tyska marknaden samt den positionering vi har utvecklat för Nevisense i USA.

#### Framsteg i USA – viktigt avtal på plats

Vi är mycket glada att vi igår kunde meddela att vi har signerat ett samarbetsavtal med den största dermatologikedjan i USA, Advanced Dermatology and Cosmetic

Surgery group (ADSC) med huvudkontor i Orlando Florida:

Att ha den största dermatologigruppen som partner är ett viktigt steg i USA och samarbetet kommer vara ett fokusområde under 2020 och framåt. Samarbetet inkluderar gemensam klinisk utveckling och utvärdering av nya applikationer, en pilotimplementering på 20 av ADSC kliniker samt efter piloten är målet en kommersiell uttrullning till hela gruppen. Piloten och den kommersiella fasen är baserat på Nevisense 3.0. I piloten kommer vi tillsammans utvärdera hur man bäst kan implementera Nevisense i klinikernas arbetsflöde samt hur man på bästa sätt marknadsför metoden gentemot patienter. Första försäljningen förväntas ske efter en genomförd pilotfas.

Utöver det så började 2020 väldigt positivt i USA med ytterligare försäljning av elektroder till en dermatologikedja, till melanomklinikerna på Mount Sinai samt försäljning inom det nya applikationsområdet hudens barriärfunktion till forskningskunder

Vår försäljning i USA har blivit påverkad av Covid-19 och effekterna förväntas fortsätta under det andra kvartalet, särskilt då vår kundbas i USA finns i New York området vilket är ett av de hårdast drabbade områdena i USA.

### Stor potential för SciBase nya applikationer


Som planerat har vi skickat in kliniska data till vår notified body, eller på svenska anmält organ som stöd för vår CE-process avseende icke-melanom hudcancer (NMSC) också känt som Keratinocyte Carcinoma (KC). Datan var planerat att presenteras på en viktig kongress i Tyskland i mars av en opinionsledare men kongressen har fått skjutas upp på grund av Covid-19. Datan kommer istället att presenteras via ett webinar. Vi är övertygade om att den nya NMSC-applikationen kan komma att ytterligare öka vår försäljningstillväxt när väl Covid-19 krisen är över.

### Uppdatering MDR

"The Medical Device Regulation" eller MDR är ett brett nytt regelverk för tillverkare av medicinteknisk utrustning som var planerat att gälla från och med maj 2020. Efter Covid-19 har EU fattat beslut om att skjuta på implementering till maj 2021. SciBase är redan igång med processen och kommer troligen som planerat att gå över till MDR nu vilket även gäller våra nya applikationer.

### Finansiering

Vi meddelade i mars att vi, trots de mycket utmanande marknadsförutsättningarna, lyckats med att säkerställa en fullt garanterad företrädesemission. Det första steget eller tranchen av företrädesemissionen tillför Bolaget cirka 19.5 MSEK efter emissionskostnader. Kapitalet gör det möjligt för oss att ta ytterligare steg på den amerikanska marknaden och att uppnå viktiga milstolpar inom våra nya kliniska applikationer och produkter.



### Samarbete inom AI för barriärapplikationen

Inom SciBase har vi använt oss av Artificiell Intelligens (AI) verktyg i många år för att leverera de högpresterande lösningar som finns i Nevisense för att detektera hudcancer och vi har varit en av de globala pionjärerna inom AI och medicinteknik. I vårt nuvarande utvecklingsprogram för bedömning av hudens barriärfunktion samarbetar vi med bolaget Peltarion och använder oss av deras neurala nätverks och djup inlärnings plattform.

SciBase senaste arbete har inneburit att utveckla, träna och validera modeller för djup inlärning baserade på Nevisense-patientmättningsdata från kliniska studier. Målet är att utveckla mjukvarulösningar som bättre kan identifiera hudbarriärbrister och därmed hjälpa kliniker och patienter i hanteringen av olika hudsjukdomar. Dessa mjukvarumodeller kommer att vara inbyggda i vår kommande handhållna produkt, Nevisense Go

Ett av våra första projekt är att skapa en AI-baserad lösning för att identifiera och karakterisera små barn med risk för att utveckla atopisk dermatit. Denna banbrytande forskning finns beskriven i Peltarions blogg: <https://peltarion.com/blog/applied-ai/scibase>

### Möjligheter och utmaningar framför oss under 2020

Covid-19 utbrottet påverkar oss alla, personal, kunder, leverantörer och samhället i stort. Effekten på SciBase och oss alla är i dagsläget svår förutsäga men vi gör allt vi kan för att fortsätta driva verksamheten vidare så normalt som det går.

Det som är spännande med 2020 är att så mycket är på gång inom SciBase. Vi har nya applikationer på gång vilket gör att vi inte längre bara har ett ben att stå på. Vi kommer lansera ett revolutionerande nytt handhållet instrument, Nevisense GO, baserat på den senaste AI-teknologin. Vi har mycket intressanta möjligheter inom barriärapplikationen med potentiella industriella samarbetspartners och vi har en ny samarbetspartner i USA med alla möjligheter som det för med sig

Vi ser en lovande tid framför oss under 2020. Jag ser fram emot att dela våra framsteg med er på vår fortsatta resa och hoppas att ni tar hand om er under dessa svåra tider!



Simon Grant, VD och Koncernchef  
Sundbyberg den 5 maj 2020.



## SciBase i korthet

### Om SciBase

SciBase är ett medicinteknikbolag som utvecklar instrument för detektion av hudcancer och andra hudåkommor. Nevisense kan detektera malignt melanom, den farligaste formen av hudcancer, direkt på huden utan att behöva skära bort misstänkta leverfläckar. Produkten baseras på gedigen forskning om elektrisk impedansspektroskopi (EIS) och SciBase har genomfört den hittills största studien om detektion av malignt melanom där Nevisense fick utmärkt resultat. Nevisense är godkänt för försäljning i USA (PMA) samt inom EU (CE-märkning) och Australien (TGA).

Förutom att detektera malignt melanom arbetar SciBase med att utöka antalet kliniska applikationer för Nevisense. Genom att betrakta Nevisense som en plattform kan Bolaget bygga in funktionalitet för att använda EIS-metoden vid bedömning av andra hudsjukdomar, såsom icke-melanom hudcancer och atopisk dermatit. SciBase genomför både kliniska prövningar med ledande akademiska och kliniska centra och arbetar för att kommersialisera de nya applikationerna.

SciBase grundades 1998 av Stig Ollmar, forskare på Karolinska Institutet, och har sitt huvudkontor i Stockholm. Bolaget är börsnoterat på Nasdaq First North Growth market sedan 2 juni 2015.

### Affärsmodell

Bolagets affärsmodell bygger på att kunder initialt köper ett Nevisense instrument och sedan kontinuerligt förbrukningsvaror (elektroder). En elektrod kan enbart användas på en patient men på flera lesioner och hudområden.

### Korta fakta

- Hudcancer är den vanligaste och snabbast växande cancerformen i världen.
- Malignt melanom är den farligaste formen av hudcancer med en hög dödlighet om den inte upptäcks i tid.
- Kostnaderna för behandlingen av malignt melanom i USA är cirka 3,3 miljarder USD per år. Kostnaderna har fyrdubblats under en femårs-period.
- Det utförs idag cirka 50-60 miljoner årliga undersökningar för malignt melanom av vilka 5-6 miljoner leder till en excision. Av dessa beräknas cirka 86-97% vara godartade.
- Med SciBases Nevisense® produkter kan antalet onödiga ingrepp minskas med upp till 50%, en potentiell minskning med över två miljoner ingrepp per år vilket leder till väsentliga kostnadsbesparingar.
- Antalet patienter som drabbas av icke-melanom hudcancer (NMSC) är över tio gånger fler än antalet som drabbas av melanom. I USA är det omkring 2,8 miljoner fall av basalcellscancer (en vanlig form av NMSC) per år.
- Med våra Nevisense-instrument får läkaren ett objektivt instrument som stöd för en bättre diagnos.
- Behandlingen av atopisk dermatit (eksem) är den hudsjukdom som representerar den största bördan globalt och totalt sett är upp till 20% av alla barn och mellan 1-10% av alla vuxna är drabbade av.

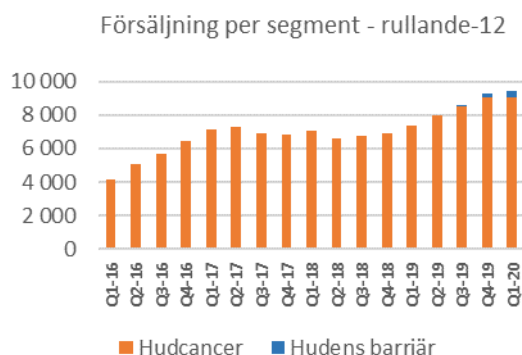
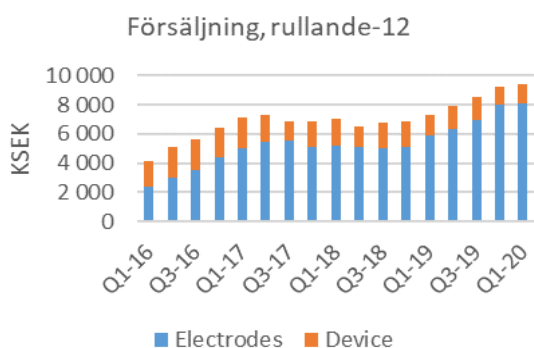
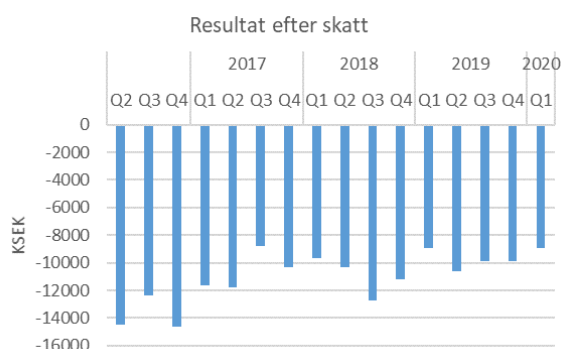
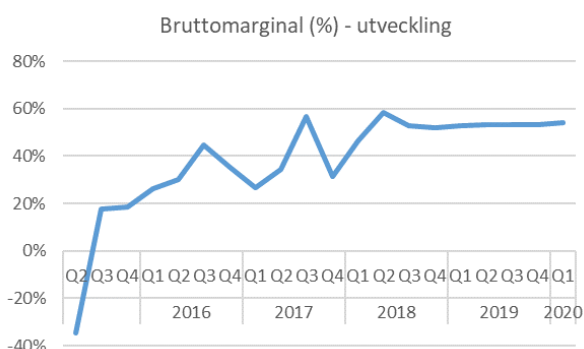
### Certified Advisor (CA)

Avanza  
e-mail: corp@avanza.se  
Tel: 08-409 421 20

*Vi ser framot att kunna integrera Nevisense vid rutinemässiga hudcancerundersökningar och för att kunna erbjuda våra patienter den mest avancerade tekniken för att så tidigt som möjligt kunna upptäcka melanom. Melanom är den dödligaste formen av hudcancer, men vid tidig upptäckt är behandlingen nästan 100% effektiv som botemedel. Tidig testning och behandling är avgörande för att förbättra överlevnaden. Att förse våra patienter med förbättrad teknik för tidiga tester stöder ytterligare vårt fortsatta åtagande att leverera en vård som är bäst i klassen och höjer både våra enskilda vårdgivare samt patientupplevelsen", säger Dr. Matt Leavitt, VD och grundare av Advanced Dermatology and Cosmetic Surgery, USA*

### Fakta USA

- Under 2020 beräknas det vara 101,350 nya fall samt 62 50 dödsfall av melanom och 6 250 dödsfall i USA.
- Det är fler fall av hudcancer än alla andra cancerformer kombinerat – men av vilka enbart 3% är melanom.
- Melanom är den femte vanligaste canceren för män och den sjätte vanligaste för kvinnor.
- Risken att få melanom under en livstid i USA är 1/24.



## Första kvartalet

### Nettoomsättning

Nettoomsättningen för det första kvartalet 2020 uppgick till 2 496 (2 368) tkr, en ökning med 5%, rensat för valutaeffekter var ökningen 1%. Av detta utgjorde försäljning av instrument 321 (278) tkr och försäljning av elektroder 2 175 (2 090) tkr. Covid-19 pandemin har påverkat Koncernens försäljning negativt från och med mitten av mars. Bortsett från Covid-19 effekten så började 2020 med en positiv utveckling i USA samt för den nya applikationen hudens barriärfunktion. På den tyska marknaden har ett antal kunder temporärt stängt ned sina kliniker, särskilt de med inriktning på estetik medan andra kunder fortsätter driva sin verksamhet om än i en mindre omfattning. Fysiska kundmöten är för tillfället inte möjliga och kundmöten hålls, så långt som möjligt, virtuellt. En stor påverkan var det faktum att en av de viktigaste årliga kongresserna, Frankenthal, sköts upp till efter sommaren. Kongressen innebär normalt sett ett antal nya kunder och bra försäljning. Även USA, där Bolagets fokus är i det nordöstra tri-state området med särskilt aktivitetsfokus på New York området, har drabbats hårt av Covid-19 och de flesta dermatologikliniker har temporärt stängt sina verksamheter.

Positivt är att det fortfarande finns ett bra intresse avseende hudens barriärfunktion både från forskargrupper samt från potentiella industriella partners. I perioden stod försäljningen i Tyskland för 83 (97)% av nettoomsättningen i perioden och minskade i värde med 10% jämfört med det första kvartalet 2019. Rensat för valutaeffekter var minskningen i Tyskland 12%.

I kvartalet nådde den totala försäljningen av elektroder 6 562 (6 080) stycken, en ökning om 8%. I Tyskland

minskade elektrodförsäljningen i volym med 2%. Den totala försäljningen till återkommande kunder ökade med 6%.

### Rörelseresultat

Rörelseresultatet för perioden januari – mars 2020 uppgick till -8 867 (-8 925) tkr, ett förbättrat resultat med 58 tkr. Totalt sett har de justeringar av Koncernens aktivitetsnivå som görs med anledning av Covid-19 har inte hunnit ha någon större påverkan på rörelsekostnaderna under det första kvartalet. Rörelsekostnaderna är på samma nivå som första kvartalet 2019 trots utökade regulatoriska- och kostnadsersättningsaktiviteter i USA samt negativa valutaeffekter om cirka 0,1 mkr. Valutaeffekterna mellan försäljning och kostnader tog i perioden ut varandra

Bruttomarginalen var för perioden 54,0 (52,6)% och fortsätter vara stabil på en nivå över 50%. Rensat för valutaeffekter hade marginalen varit runt 52%. Marginalen fortsätter vara väldigt beroende av produktions- och försäljningsvolymerna och kommer att variera mellan olika kvartal.

Försäljnings- och marknadsföringskostnaderna minskade med 250 tkr och uppgick för perioden till 5 185 (5 435) tkr. Kostnaderna minskade, framförallt i Tyskland, som en följd av en minskad aktivitetsnivå pga personalminskning och Covid-19.

Administrationskostnaderna uppgick för perioden till 2 156 (1 989) tkr, en ökning med 167 tkr främst som en följd av ökade kapitalanskaffningsaktiviteter.

Utvecklingskostnaderna uppgick för perioden till 2 558 (2 573) tkr, en minskning med 15 tkr.



### Kassaflöde, investeringar och finansiell ställning

Vid ingången av perioden uppgick de likvida medlen till 26 456 tkr och vid utgången av perioden till 17 970 tkr.

Kassaflödet från den löpande verksamheten för perioden uppgick till -7 893 [-8 950] tkr varav förändringar i rörelsekapital uppgick till -113 [-892] tkr. Det negativa löpande kassaflödet förbättrades främst på grund av förändringar i rörelsekapitalet. Det totala kassaflödet uppgick till -8 434 [-9 493] tkr.

## Övriga upplysningar

### Ägarförhållanden

Vid utgången av perioden fanns cirka 1 130 aktieägare i SciBase Holding AB varav de tre största svarade för cirka 37,4% av kapitalet och rösterna. Totalt antal aktier uppgår till 16 618 101. Största ägare per 31 mars 2020 är SEB Venture Capital (13%), SEB pensionsstiftelse (13%) samt Fouriertransform AB (12%).

I samband med extra stämma den 28 april 2015 beslutades om införandet av ett incitamentsprogram. Programmet omfattar högst 553 863 teckningsoptioner varav 392 317 hittills har överlåtit. För fullständig information om programmet hänvisas till Bolagets hemsida och protokoll från extra bolagsstämma den 28 april 2015.

### Marknadsöversikt

SciBase är verksamt inom hudcancerdetektion samt undersökning av hudsjukdomar och hudens barriärfunktion.

Hudcancer anses vara den vanligaste cancerformen i världen. Över 3,5 miljoner fall av hudcancer rapporteras varje år enbart i USA, vilket är mer än alla andra cancerformer tillsammans. Varje år görs det cirka 50 miljoner formella hudcancerundersökningar inom SciBases geografiska målgeografier. Kostnaden för dessa 50 miljoner undersökningar uppskattas till cirka 2 miljarder USD. SciBase uppskattar vidare att 10-15% av dessa patienter har atypiska lesioner som kan vara svårbedömda och att cirka 10% har tillräckligt suspekta lesioner för att tas bort. De 10% eller 5 miljoner excisionerna motsvarar SciBases initiala målmarknad där Nevisense skulle kunna vara ett stöd för att förbättra diagnosens kvalitet.

Av de uppskattade 5 miljoner årliga utförda excisioner i SciBases målmarknader visar sig senare cirka 86-97% vara godartade. Svårigheten och osäkerheten i att detektera maligna melanom resulterar i att läkare ofta väljer att ta bort lesioner "för säkerhets skull", då de inte vill riskera att missa ett melanom. Trots denna överexcidering missas så många som 13% av alla melanom. Skillnaden i detektionsnoggrannhet mellan läkare med varierande erfarenhet kostar uppskattningsvis betalarna cirka 1,5 miljarder USD årligen i onödiga kostnader. SciBase bedömer att Nevisense kan minska antalet excisioner av godartade lesioner med 34-50%.

Icke-melanom hudcancer (NMSC) är den vanligaste formen av hudcancer men är vanligtvis inte lika farlig som melanom, men är vanligare och kräver fortfarande detektion och behandling. Antalet patienter som drabbas av NMSC är över tio gånger fler än antalet som

Periodens nettoinvesteringar i materiella anläggningstillgångar uppgick till 119 [104] tkr och avsåg främst utköp av leasingbilar. Periodens investeringar i immateriella tillgångar uppgick till 0 [0] tkr.

Avskrivningar för materiella anläggningstillgångar belastar periodens resultat med 662 [664] tkr varav 422 tkr avser avskrivningar på leasingtillgångar.

drabbas av melanom. I Sverige är det färre än 4 000 fall av melanom per år och över 47 000 fall av basalcancerscancer. I USA är det fler än 87 000 fall av melanom per år och omkring 2,8 miljoner fall av basalcancerscancer per år.

Ett spännande nytt applikationsområde är hudens barriärfunktion. Hudens barriär hindrar främmande irriterande ämnen att tränga in genom huden och vatten från att tränga ut. En nedsatt barriärfunktion vid födseln kan till exempel vara en prediktor för utvecklandet av Atopisk Dermatitis (AD), eller eksem. Utvecklandet av AD föregår ofta utvecklandet av andra atopiska sjukdomar såsom födoämnesallergier, allergisk rinit eller astma. Möjligheten att på ett enkelt sätt kunna identifiera en nedsatt hudbarriär kan hjälpa till att detektera, hantera och behandla atopiska sjukdomar innan AD utvecklas. Det finns ett stort intresse från forskarvärlden och på kort sikt kommer den gruppen vara den första målgruppen för försäljning inom barriärområdet.

### Medarbetare

Antal anställda vid periodens slut uppgick till 17 [19], varav 29 [32]% är kvinnor. Detta inkluderar anställda vid bolagets elektrodproduktionsanläggning i Uppsala samt försäljningsrepresentanter i Tyskland.

### Finansiering

Styrelsen ser på regelbunden basis över bolagets befintliga och prognostiserade kassaflöden för att säkerställa att bolaget har de medel och resurser som krävs för att bedriva verksamheten och den strategiska inriktningen som styrelsen beslutat om. Bolagets långsiktiga kassabehov bestäms av hur framgångsrikt bolaget kommer att kunna kommersialisera sin produkt Nevisense. Kommercialiseringen är i sin tur beroende av ett flertal olika faktorer där bland annat kostnader relaterade till att inkluderas i försäkringssystem, beviljade ersättningsnivåer i dessa, utgifter för marknadsföring samt erhållande och efterlevnad av regulatoriska krav kommer påverka behovet.

Per den sista december 2019 uppgick koncernens likvida medel till 26,5 MSEK. Baserat på den positiva försäljningsutvecklingen i Tyskland, de positiva signalerna från den amerikanska marknaden samt de lovande nya applikationsområdena så är det styrelsens uppfattning att Bolaget är på rätt väg. Nuvarande kassa är dock inte tillräcklig för att säkerställa driften av verksamheten utifrån nuvarande strategiska inriktning. Styrelsen har därför sedan en tid tillbaka arbetat med ett flertal aktiviteter och alternativ för att säkerställa finansie-



ring av verksamheten. Med anledning av Covid-19 utbrottet har världens kapitalmarknader kraftigt påverkats med börstras till följd vilket gör att tillgången på kapital minskat drastiskt. Finansieringskostnaderna har även dessa ökat kraftigt, vilket resulterat i ökade rabatter samt högre garantikostnader. Trots de utmanande marknadsförutsättningarna har Bolaget säkerställt en fullt garanterad företrädesemission av units bestående av aktier och optioner. Styrelsens förslag godkändes på en extra bolagsstämma den 29 april, 2020. Utifrån emissionskursen på 1,25 SEK per unit kommer Bolaget tillföras cirka 20 MSEK efter avdrag för emissionskostnader.

Emissionen möjliggör för Bolaget att ta ytterligare steg på den amerikanska marknaden samt uppnå vissa för verksamheten väsentliga milstolpar och bedöms kunna finansiera verksamheten fram till det första kvartalet 2021. Styrelsen fortsätter därmed att utvärdera olika finansieringsalternativ för att säkerställa en mer långsiktig finansiering för Bolaget.

### Transaktioner med närtstående

Moderbolaget SciBase Holding AB har för perioden fakturerat 1 077 (1 077) tkr till det helägda dotterbolaget SciBase AB vilket motsvarar 100% av moderbolagets omsättning. I övrigt har ej några närtstående transaktioner skett som väsentligen påverkat resultat och ställning i koncernen eller moderbolaget under rapportperioden.

### Risker och osäkerhetsfaktorer

SciBases väsentliga risk- och osäkerhetsfaktorer inkluderar, men inte uteslutande, finansiella risker såsom framtida resultatutveckling, finansiering, valuta- och kreditrisker. Förutom marknadsrisker finns även risker förenade med SciBases verksamhet såsom erhållande av nödvändiga myndighetstillstånd, produktutveckling, patent och immateriella rättigheter, produktansvar och framtidsinriktad information som kan beröra bolaget. Det finns heller inga garantier för att bolaget kan erhålla de nödvändiga finansiella resurserna för att bedriva verksamheten. Ytterligare information avseende bolagets riskexponering återfinns på sidorna 13-17 i SciBases årsredovisning för 2019.

### Moderbolaget

SciBase Holding AB (publ), org nr 556773-4768, är moderbolag i koncernen. Bolaget bildades 2009 efter en omstrukturering av koncernen. Den egentliga verksamheten bedrivs av det helägda dotterbolaget SciBase AB.

Moderbolaget har per 31 mars 2020 tre anställda, VD och koncernchef samt Koncernens ekonomifunktion och den operativa verksamheten består av konsultstöd till den övriga Koncernen. Bolagets huvudsakliga uppgift är av finansiell karaktär för att finansiera Koncernens operativa verksamhet.

Periodens nettoomsättning uppgick till 1 077 (1 077) tkr samt periodens resultat till -7 391 (-7 688) tkr. Bolagets nettoomsättning består av konsultstöd till det helägda dotterbolaget SciBase AB.

För helåret 2016 och framåt har aktieägartillskotten till det helägda dotterbolaget SciBase AB beslutats belasta moderbolagets resultat och inte bokas som en finansiell anläggningstillgång. Aktieägartillskott som kostnadsförts under perioden uppgick till 6,4 (6,6) mkr.

### Viktiga händelser i kvartalet

Den 26 mars meddelade bolaget att styrelsen beslutat att genomföra en fullt garanterad företrädesemission av units bestående av aktier och teckningsoptioner, under förutsättning av bolagsstämmans efterföljande godkännande, i syfte att öka marknadspenetrationen samt för utveckling av nya applikationer. Emissionskursen är SEK 1,25 per unit och innebär att Bolaget tillföras cirka 19,5 MSEK efter avdrag för emissionskostnader. Varje unit består av en (1) aktie och en (1) vederlagsfri teckningsoption. Av Bolagets huvudägare har Fouriertransform ingått teckningsåtagande motsvarande sin fulla pro rata-andel, 12,08 procent, vilket motsvarar cirka 3 miljoner SEK. Därtill har SciBase styrelseordförande respektive VD ingått teckningsåtaganden motsvarande 1,1 miljon SEK, motsvarande cirka 4,4 procent av emissionen, vilket överstiger deras samlade pro rata-andel om 0,5 procent. Vid fullt utnyttjande av teckningsoptionerna tillföras Bolaget ytterligare högst cirka 19,9 - 34,9 miljoner SEK före emissionskostnader (beroende på slutligt fastställd teckningskurs för de nya aktier som kan komma att tecknas genom utnyttjande av teckningsoptionerna inom nedan angivet intervall). Styrelsens beslut fastställdes vid extra bolagsstämma den 29 april 2020.

Under det första kvartalet 2020 bröt Covid-19 pandemin ut och följderna av utbrottet har, med början av mitten på mars, börjat påverka SciBase, och det finns en betydande risk att detta kan leda till en väsentlig finansiell påverkan på koncernen. Först och främst arbetar vi inom SciBase för att säkerställa att verksamheten fortsätter att fungera efter vår bästa förmåga men också med våra medarbetares hälsa i fokus. Rent praktiskt innebär det bland annat en uppmaning till företagets personal att arbeta hemifrån och ett reseförbud. De omedelbara och synliga effekterna är att några av våra viktigaste konferenser och möten har blivit inställda eller flyttats fram vilket kommer ha en negativ effekt på vår försäljning under den närmaste perioden. Det har blivit svårare att ha fysiska kundmöten och vi arbetar för att flytta dessa till virtuella (video) eller telefonmöten. Det är dock, givet den osäkra situationen i nuläget inte möjligt att uppskatta hela den potentiella påverkan för SciBase.

Kallelse till extra stämma publicerades den 26 mars och stämman avhölls den 29 april.



### Viktiga händelser efter periodens utgång

Den 29 april hölls en extra bolagsstämma i SciBase Holding AB (publ). Bolagsstämman beslutade, i enlighet med styrelsens förslag som presenterades i kallelsen till stämman (som hålls tillgänglig på Bolagets webbplats [www.scibase.com](http://www.scibase.com)):

- (i) Att ändra bolagsordningen och minska aktiekapitalet utan indragning av aktier.
- (ii) Att godkänna styrelsens beslut om emission av units bestående av aktier och teckningsoptioner med företrädesrätt för aktieägarna ("Företrädesemissionen").
- (iii) Att ändra bolagsordningen och öka aktiekapitalet genom fondemission utan utgivande av nya aktier.
- (iv) Att minska aktiekapitalet utan indragning av aktier.
- (v) Att ändra bolagsordningen och minska aktiekapitalet utan indragning av aktier villkorat av tillstånd från Bolagsverket eller allmän domstol.

SciBase har ingått ett samarbetsavtal med Advanced Dermatology and Cosmetic Surgery group (ADSC) den enskilt största dermatologikedjan i USA. Samarbetet inkluderar gemensam klinisk utveckling och utvärdering av nya applikationer, en pilotimplementering på 20 ADSC och sedan en full kommersiell utrullning till hela gruppen. I piloten kommer båda parter tillsammans utvärdera hur man bäst kan implementera Nevisense i klinikernas arbetsflöde samt hur man på bästa sätt marknadsför metoden gentemot patienter. Första försäljning beräknas ske efter avslutad pilotfas.

SciBase meddelade att Nevisense 3.0, det tredje generationens system för tidig detektion av melanom, har erhållit godkännande från US Food and Drug Administration (FDA). Nevisense är fortsatt det enda systemet godkänt av FDA för detektion av melanom på den amerikanska marknaden. Att få USA-godkännande innebär att SciBase kan fokusera på steg två i bolagets strategi som är att öka marknadsförings- och försäljningsaktiviteter i USA baserat på den stora erfarenheten av Nevisense 3.0 från den tyska marknaden samt den positionering som är utvecklat för Nevisense i USA.

Årsredovisning för 2019 publicerades den 5 april.



## Koncernens resultaträkning i sammandrag

Belopp i tkr	jan-mar		apr-mar	jan-dec
	2020	2019	Rullande 12 mån	2019
Nettoomsättning	2 496	2 368	9 404	9 276
Kostnad för sålda varor	-1 147	-1 122	-4 241	-4 216
<b>Bruttoresultat</b>	<b>1 348</b>	<b>1 246</b>	<b>5 163</b>	<b>5 060</b>
Försäljningskostnader	-5 185	-5 435	-23 018	-23 268
Administrationskostnader	-2 156	-1 989	-8 432	-8 264
Forsknings- och utvecklingskostnader	-2 558	-2 573	-11 273	-11 288
Övriga rörelseintäkter	-1	-50	29	-20
Övriga rörelsekostnader	-315	-123	-1 817	-1 625
<b>Rörelseresultat</b>	<b>-8 867</b>	<b>-8 925</b>	<b>-39 347</b>	<b>-39 405</b>
Finansiella intäkter	0	98	-3	95
Finansiella kostnader	-69	-79	-274	-285
<b>Resultat före skatt</b>	<b>-8 936</b>	<b>-8 906</b>	<b>-39 624</b>	<b>-39 594</b>
Skatt på periodens resultat	0	0	0	0
<b>Periodens resultat</b>	<b>-8 936</b>	<b>-8 906</b>	<b>-39 624</b>	<b>-39 594</b>
<b>Periodens resultat hänförligt till:</b>				
Moderföretagets aktieägare	-8 936	-8 906	-39 624	-39 594
<b>Resultat per aktie räknat på periodens resultat hänförligt till moderföretagets aktieägare</b>				
Resultat per aktie (före och efter utspädning), kr*	-0,54	-0,54	-2,38	-2,38
Genomsnittligt antal aktier, tusental	16 618	16 618	16 618	16 618

\*Resultat per aktie efter utspädning rapporteras ej då det skulle innebära ett förbättrat resultat per aktie.

## Koncernens rapport över totalresultat i sammandrag

Belopp i tkr	jan-mar		apr-mar	jan-dec
	2020	2019	Rullande 12 mån	2019
<b>Periodens resultat</b>	<b>-8 936</b>	<b>-8 906</b>	<b>-39 624</b>	<b>-39 594</b>
<i>Övrigt totalresultat</i>				
<i>Poster som kan komma att omklassificeras till resultaträkningen:</i>				
Förändring av verkligt värde på finansiella tillgångar som kan säljas	0	-50	46	-4
Skatteeffekt hänförlig till förändring av verkligt värde på finansiella tillgångar som kan säljas	0	1	3	4
Omräkningsdifferenser vid omräkning av utländska dotterföretag	230	254	107	131
<b>Summa övrigt totalresultat</b>	<b>230</b>	<b>205</b>	<b>156</b>	<b>130</b>
<b>Periodens totalresultat:</b>	<b>-8 705</b>	<b>-8 702</b>	<b>-39 467</b>	<b>-39 464</b>
<b>Periodens totalresultat hänförligt till:</b>				
Moderföretagets aktieägare	-8 705	-8 702	-39 467	-39 464



## Koncernens rapport över finansiell ställning i sammandrag

Belopp i tkr	31-mar		31-dec
	2020	2019	2019
<b>TILLGÅNGAR</b>			
<i>Anläggningstillgångar</i>			
Materiella anläggningstillgångar	7 973	10 704	8 791
Finansiella anläggningstillgångar	1 207	1 161	1 207
<b>Summa anläggningstillgångar</b>	<b>9 181</b>	<b>11 865</b>	<b>9 998</b>
<i>Omsättningstillgångar</i>			
Varulager	4 582	4 945	5 003
Aktuell skattefordran	697	697	548
Kundfordringar	1 963	2 072	2 153
Övriga kortfristiga fordringar	1 559	1 823	2 004
Likvida medel	17 970	58 057	26 456
<b>Summa omsättningstillgångar</b>	<b>26 771</b>	<b>67 594</b>	<b>36 163</b>
<b>SUMMA TILLGÅNGAR</b>	<b>35 952</b>	<b>79 460</b>	<b>46 161</b>
<b>EGET KAPITAL OCH SKULDER</b>			
	<b>23 308</b>	<b>62 775</b>	<b>32 014</b>
<b>Summa eget kapital hänförligt till moderföretagets aktieägare</b>			
<i>Långfristiga skulder</i>			
Uppskjuten skatteskuld	20	20	20
Övriga långfristiga skulder	3 016	4 843	3 501
<b>Summa långfristiga skulder</b>	<b>3 036</b>	<b>4 863</b>	<b>3 521</b>
<i>Kortfristiga skulder</i>			
Leverantörsskulder	2 289	2 351	2 760
Övriga kortfristiga skulder	7 319	9 471	7 866
<b>Summa kortfristiga skulder</b>	<b>9 607</b>	<b>11 822</b>	<b>10 626</b>
<b>Summa skulder</b>	<b>12 644</b>	<b>16 685</b>	<b>14 147</b>
<b>SUMMA EGET KAPITAL OCH SKULDER</b>	<b>35 952</b>	<b>79 460</b>	<b>46 161</b>



## Koncernens rapport över förändring i eget kapital i sammandrag

Belopp i tkr	Aktiekapital	Övrigt tillskjutet kapital	Reserver	Balanserat resultat inklusive årets resultat	Totalt eget kapital hänförligt till moderföretagets aktieägare
<b>EGET KAPITAL 2019-01-01</b>	61 487	463 393	-151	-453 251	71 478
Periodens resultat				-8 906	-8 906
Övrigt totalresultat			205		205
<b>Summa årets totalresultat</b>	0	0	205	-8 906	-8 702
<i>Transaktioner med aktieägare:</i>					
<b>Summa transaktioner med aktieägare</b>	0	0	0	0	0
<b>EGET KAPITAL 2019-03-31</b>	61 487	463 393	54	-462 158	62 775
<b>EGET KAPITAL 2020-01-01</b>	61 487	463 393	-21	-492 846	32 014
Periodens resultat				-8 936	-8 936
Övrigt totalresultat			230		230
<b>Summa årets totalresultat</b>	0	0	230	-8 936	-8 706
<i>Transaktioner med aktieägare:</i>					
Kostnader i samband med nyemission		-400	400		0
<b>Summa transaktioner med aktieägare</b>	0	-400	400	0	0
<b>EGET KAPITAL 2020-03-31</b>	61 487	462 993	610	-501 782	23 308

## Koncernens rapport över kassaflöden i sammandrag

Belopp i tkr	jan-mar		apr-mar	jan-dec
	2020	2019	Rullande 12 mån	2019
<b>Kassaflöde från den löpande verksamheten före förändringar av rörelsekapital</b>	-7 780	-8 058	-35 419	-35 697
<i>Kassaflöde från förändringar av rörelsekapital</i>				
Förändring i varulager	420	-1 067	363	-1 125
Förändring i kundfordringar och övriga rörelsefordringar	486	36	373	-76
Förändring i leverantörsskulder och övriga rörelseskulder	-1 019	138	-2 215	-1 057
<i>Summa förändring av rörelsekapital</i>	-113	-892	-1 479	-2 259
<b>Kassaflöde från den löpande verksamheten</b>	-7 893	-8 950	-36 898	-37 956
<i>Investeringsverksamheten</i>				
Förvärv av materiella anläggningstillgångar	-119	-104	-1 362	-1 347
Avyttring materiella anläggningstillgångar	0	-	78	78
<b>Kassaflöde från investeringsverksamheten</b>	-119	-104	-1 284	-1 269
<i>Finansieringsverksamheten</i>				
Amortering leasingkulder	-422	-439	-1 764	-1 781
<b>Kassaflöde från finansieringsverksamheten</b>	-422	-439	-1 764	-1 781
<b>Periodens kassaflöde</b>	-8 434	-9 493	-39 947	-41 006
Likvida medel vid periodens/årets början	26 456	67 514	58 057	67 514
Effekter av valutakursförändringar i likvida medel	-52	36	-140	-52
<b>Likvida medel vid periodens slut</b>	17 970	58 057	17 970	26 456



## Moderföretagets resultaträkning

Belopp i tkr	jan-mar		Rullande	jan-dec
	2020	2019	12 mån	2019
Nettoomsättning	1 077	1 077	4 306	4 306
<b>Bruttoresultat</b>	<b>1 077</b>	<b>1 077</b>	<b>4 306</b>	<b>4 306</b>
Administrationskostnader	-2 094	-2 161	-8 537	-8 604
Övriga rörelsekostnader	-1	-	0	0
<b>Rörelseresultat</b>	<b>-1 018</b>	<b>-1 084</b>	<b>-4 231</b>	<b>-4 297</b>
<i>Resultat från finansiella poster:</i>				
Resultat från andelar i koncernföretag	-6 373	-6 592	-32 037	-32 256
Finansiella intäkter	0	0	0	0
Finansiella kostnader	0	-11	0	-11
<b>Resultat efter finansiella poster</b>	<b>-7 391</b>	<b>-7 688</b>	<b>-36 267</b>	<b>-36 564</b>
Skatt på periodens resultat	-	-	-	-
<b>Periodens resultat</b>	<b>-7 391</b>	<b>-7 688</b>	<b>-36 267</b>	<b>-36 564</b>

## Moderföretagets rapport över totalresultat

Belopp i tkr	jan-mar		apr-mar	jan-dec
	2020	2019	Rullande 12 mån	2019
<b>Periodens resultat</b>	<b>-7 391</b>	<b>-7 688</b>	<b>-36 267</b>	<b>-36 564</b>
<i>Övrigt totalresultat</i>	-	-	-	-
<b>Summa övrigt totalresultat</b>	<b>-</b>	<b>-</b>	<b>-</b>	<b>-</b>
<b>Periodens totalresultat</b>	<b>-7 391</b>	<b>-7 688</b>	<b>-36 267</b>	<b>-36 564</b>



## Moderföretagets balansräkning i sammandrag

Belopp i tkr	31-mar		31-dec
	2020	2019	2019
<b>TILLGÅNGAR</b>			
<i>Anläggningstillgångar</i>			
Andelar i koncernföretag	137 647	137 647	137 647
<b>Summa anläggningstillgångar</b>	<b>137 647</b>	<b>137 647</b>	<b>137 647</b>
<i>Omsättningstillgångar</i>			
Kortfristiga fordringar	12 216	35 373	22 342
Kassa och bank	5 324	18 818	2 615
<b>Summa omsättningstillgångar</b>	<b>17 541</b>	<b>54 192</b>	<b>24 956</b>
<b>SUMMA TILLGÅNGAR</b>	<b>155 187</b>	<b>191 838</b>	<b>162 603</b>
<b>EGET KAPITAL OCH SKULDER</b>			
<i>Eget kapital</i>			
Bundet eget kapital			
Aktiekapital	61 487	61 487	61 487
Fritt eget kapital			
Överkursfond	463 046	463 446	463 446
Balanserat resultat	-364 567	-328 003	-328 003
Periodens resultat	-7 391	-7 688	-36 564
<b>Summa eget kapital</b>	<b>152 575</b>	<b>189 242</b>	<b>160 366</b>
<i>Kortfristiga skulder</i>			
Kortfristiga skulder	2 612	2 596	2 237
<b>Summa skulder</b>	<b>2 612</b>	<b>2 596</b>	<b>2 237</b>
<b>SUMMA EGET KAPITAL OCH SKULDER</b>	<b>155 187</b>	<b>191 838</b>	<b>162 603</b>



## Noter

### Not 1 Redovisningsprinciper

Koncernens delårsrapport har upprättats i enlighet med IAS 34 Delårsrapportering samt Årsredovisningslagen. För moderbolaget har delårsrapporten upprättats i enlighet med årsredovisningslagen och lagen om värdepappersmarknaden i enlighet med bestämmelserna i RFR 2. För koncernen och moderbolaget har samma redovisningsprinciper och beräkningsgrunder tillämpats som i den senaste årsredovisningen med undantag för vad som anges nedan. Väsentliga redovisnings- och värderingsprinciper återfinns på sid 27-33 i Koncernens årsredovisning från 2019.

### Not 2 Verkligt värde av finansiella instrument

#### Kortfristiga fordringar och skulder

För kortfristiga fordringar och skulder, som kundfordringar och leverantörsskulder, med en löptid på mindre än sex månader anses det redovisade värdet reflektera verkligt värde.

#### Finansiella anläggningstillgångar

Koncernens finansiella anläggningstillgångar, vilka utgörs av likviditetsfonder, handlas på en aktiv marknad och verkligt värde beräknas baserat på sista noterade köpkursen på balansdagen. Tillgången återfinns i Nivå 1 i verkligt värde-hierarkin.

### Not 3 Eventualförpliktelser

Moderbolaget SciBase Holding AB har ställt ut en kapitaltäckningsgaranti gentemot det helägda dotterbolaget SciBase AB som garanterar att det egna kapitalet minst ska uppgå till aktiekapitalet och gällande till och med utgången av år 2020. Motsvarande avtal fanns även för 2019, 2018, 2017, 2016, 2015 samt 2014.

### Not 4 Säsongs effekter

SciBases försäljning och rörelseresultat förväntas i viss utsträckning vara beroende av säsongsmissiga variationer som bolaget inte kan påverka. Under det tredje kvartalet, på grund av semesterperiod, förväntas antalet utförda test gå ned och som en följd av det Koncernens försäljning.

### Not 5 Information om rörelsesegment

Koncernen har idag två rörelsesegment, detektion av malignt melanom samt mätning av hudens barriärfunktion, och uppföljning sker därutöver på de geografiska områdena: Europa/Övriga världen, Nordamerika/USA samt Asien/Oceanien.

#### Första kvartalet

##### Hudcancer

##### Europa/Övriga världen

Nettoomsättningen för perioden uppgick till 2 119 (2 357) tkr av vilket Tyskland stod för 98 (98)%. Under perioden har fokus för försäljnings- och marknadsföringsaktiviteter fortsatt varit Tyskland med den egna organisationen. Bruttoresultatet uppgick till 1 151 (1 243) tkr.

##### Övriga geografiska områden

Nettoomsättningen för perioden uppgick till 205 (11) tkr. Bruttoresultatet uppgick till 105 (3) tkr. Försäljningen avsåg framförallt ytterligare elektrodförsäljning till en större dermatologkedja i USA.

Nordamerika/USA och Asien/Oceanien har slagits ihop till Övriga geografiska områden då de för närvarande inte uppgår till en väsentlig del av totalen.

##### Hudens barriärfunktion

##### Europa/Övriga världen

Nettoomsättningen för perioden uppgick till 0 (0) tkr. Bruttoresultatet uppgick till 0 (0) tkr.

##### Övriga geografiska områden

Nettoomsättningen för perioden uppgick till 172 (0) tkr. Bruttoresultatet uppgick till 91 (0) tkr. Försäljningen avsåg försäljning till forskare inom området hudens barriärfunktion.

Nordamerika/USA och Asien/Oceanien har slagits ihop till Övriga geografiska områden då de för närvarande inte uppgår till en väsentlig del av totalen.



Belopp i tkr	jan-mar 2020			jan-mar 2019		
	Europa/ Övriga världen	Övriga segment	Summa	Europa/ Övriga världen	Övriga segment	Summa
Hudcancer nettoomsättning	2 119	205	2 324	2 357	11	2 368
Hudens barriärfunktion nettoomsättning	0	172	172	-	-	-
Försäljning mellan segment	-	-	-	-	-	-
<b>Nettoomsättning från externa kunder</b>	<b>2 119</b>	<b>376</b>	<b>2 496</b>	<b>2 358</b>	<b>11</b>	<b>2 368</b>
Kostnad sålda varor - Hudcancer	-968	-99	-1 067	-1 114	-8	-1 122
Kostnad sålda varor - Barriär	0	-80	-80	-	-	-
<b>Kostnad sålda varor - total</b>	<b>-968</b>	<b>-180</b>	<b>-1 147</b>	<b>-1 114</b>	<b>-8</b>	<b>-1 122</b>
Bruttoresultat - Hudcancer	1 151	105	1 257	1 243	3	1 246
Bruttoresultat - Barriär	-	91	92	-	-	-
<b>Bruttoresultat</b>	<b>1 151</b>	<b>197</b>	<b>1 348</b>	<b>1 243</b>	<b>3</b>	<b>1 246</b>
Rörelsekostnader			-10 215			-10 171
<b>Rörelseresultat</b>			<b>-8 867</b>			<b>-8 925</b>
Finansiella intäkter			0			98
Finansiella kostnader			-69			-79
<b>Koncernens resultat före skatt</b>			<b>-8 936</b>			<b>-8 906</b>

### Nettoomsättning per kategori och segment

Belopp i tkr	jan-mar 2020		jan-mar 2019		Rullande 12-månader		Helår 2019	
	Europa/ Övriga världen	Övriga segment	Europa/ Övriga världen	Övriga segment	Europa/ Övriga världen	Övriga segment	Europa/ Övriga världen	Övriga segment
<i>Hud cancer</i>								
Elektroder	1 915	140	2 080	11	7 612	227	7 777	98
Instrument	204	65	278	0	934	246	1 007	181
<b>Total Hud cancer</b>	<b>2 119</b>	<b>205</b>	<b>2 357</b>	<b>11</b>	<b>8 546</b>	<b>473</b>	<b>8 784</b>	<b>279</b>
<i>Hudens barriärfunktion</i>								
Elektroder	0	120	0	0	90	146	90	26
Instrument	0	52	0	0	97	52	97	0
<b>Total hudens barriär</b>	<b>0</b>	<b>172</b>	<b>0</b>	<b>0</b>	<b>187</b>	<b>198</b>	<b>187</b>	<b>26</b>
<b>Total</b>								
Elektroder	1 915	260	2 080	11	7 702	374	7 866	124
Instrument	204	117	278	0	1 031	298	1 104	181
<b>Total</b>	<b>2 119</b>	<b>377</b>	<b>2 357</b>	<b>11</b>	<b>8 733</b>	<b>671</b>	<b>8 971</b>	<b>305</b>



## Undertecknande

Styrelsen och verkställande direktören försäkrar att delårsrapporten ger en rättvisande bild av moderbolagets och koncernens verksamhet, ställning och resultat samt beskriver väsentliga risker och osäkerhetsfaktorer som moderbolaget och de bolag som ingår i koncernen står inför.

**[SciBase Holding AB]**  
Stockholm den 5 maj 2020

**Tord Lendau**  
Styrelsens ordförande

**Diana Ferro**  
Styrelseledamot

**Thomas Taapken**  
Styrelseledamot

**Simon Grant**  
VD och Koncernchef

*Denna information är sådan information som SciBase Holding AB är skyldigt att offentliggöra enligt EU:s marknadsmissbruksförordning. Informationen lämnades, genom nedanstående kontaktpersons försorg, för offentliggörande den 5 maj 2020 kl. 08.00 CET.*

Denna bokslutskommuniké har ej varit föremål för granskning av bolagets revisorer.  
Kontaktperson: Michael Colérus, CFO. Tel +46 70 341 34 72

## Kvartalsöversikt

KONCERNEN	2020		2019		2018				
	Q1	Q4	Q3	Q2	Q1	Q4	Q3	Q2	Q1
Nettoomsättning, tkr	2 496	2 800	1 940	2 168	2 368	2 030	1 359	1 571	1 939
Bruttomarginal, %	54,0%	58,0%	53,4%	53,3%	52,6%	52,1%	52,6%	58,2%	46,4%
Soliditet, %	64,8%	69,4%	73,4%	74,5%	79,0%	88,1%	89,2%	92,0%	91,9%
Skuldsättningsgrad, ggr	0,54	0,44	0,36	0,34	0,27	0,13	0,12	0,09	0,09
Likvida medel, tkr	17 970	26 456	35 917	46 772	58 057	67 514	77 551	85 231	95 542
Kassaflöde från den löpande verksamheten, tkr	-7 893	-8 842	-10 264	-9 900	-8 950	-9 990	-7 692	-10 119	-9 682
Resultat per aktie (före och efter utspädning), kr	-0,54	-0,61	-0,59	-0,64	-0,54	-0,69	-0,77	-0,62	-0,58
Eget kapital per aktie, kr*	1,40	1,93	2,53	3,10	3,78	4,30	4,97	5,76	6,38
Genomsnittligt antal aktier, tusental	16 618	16 618	16 618	16 618	16 618	16 618	16 618	16 618	16 618
Antal utestående aktier, tusental	16 618	16 618	16 618	16 618	16 618	16 618	16 618	16 618	16 618
Aktiekurs vid periodens utgång, SEK	1,84	4,36	5,25	4,34	4,14	3,10	4,52	6,45	7,45
Antal sålda elektroder, styck	6 562	7 180	4 752	5 712	6 080	3 872	3 088	4 304	4 214
Genomsnittligt antal anställda	16	18	18	18	19	19	19	20	20

## Definitioner

### Finansiella nyckeltal

- **Bruttomarginal, %:** Bruttoresultat dividerat med nettoomsättning.
- **Rörelseresultat:** Rörelseintäkter minus rörelsekostnader.
- **Rörelsemarginal, %:** Rörelseresultat dividerat med intäkter.
- **Soliditet:** Periodens utgående eget kapital dividerat med periodens utgående balansomslutning.
- **Skuldsättningsgrad:** Totala skulder i förhållande till eget kapital.
- **Periodens resultat per aktie före utspädning:** Periodens resultat dividerat med genomsnittligt antal aktier före utspädning.
- **Periodens resultat per aktie efter utspädning:** Periodens resultat dividerat med genomsnittligt antal aktier efter utspädning. Resultat per aktie efter utspädning är detsamma som före utspädning beroende på att potentiella stamaktier inte ger upphov till utspädningseffekt.
- **Eget Kapital per aktie:** Eget kapital dividerat med genomsnittligt antal aktier.
- **Utdelning per Aktie:** Periodens utdelning dividerad med genomsnittligt antal aktier efter utspädning.
- **Antal aktier före utspädning vid utgången av perioden:** Antalet utgivna aktier före utspädning vid slutet av perioden.
- **Genomsnittligt antal aktier före utspädning:** Genomsnittligt antal utgivna aktier före utspädning under perioden.
- **Genomsnittligt antal aktier efter utspädning:** Genomsnittligt antal utgivna aktier efter utspädning är detsamma som före utspädning beroende på att potentiella stamaktier inte ger upphov till utspädningseffekt.
- **Antal anställda (medelantal):** Vägt snitt av antalet anställda under respektive period.

### Branschspecifik ordlista

- **IFRS:** International Financial Reporting Standards
- **CE-märkning:** En obligatorisk märkning om överensstämmelser för att visa att produkter som säljs inom Europeiska ekonomiska samarbetsområdet (EES) sedan 2008 uppfyller regelverkets krav. CE-märkning finns även på produkter som säljs utanför EES som tillverkas i, eller avsedd att säljas i, EES.
- **Dermatoskopi:** Undersökning av hudskador med ett dermatoskop, ett inbyggt förstoringsglas med lampa.
- **Electrical Impedance Spectroscopy (EIS):** Ett mått på den övergripande impedans som uppstår i vävnaden vid växelström i en serie frekvenser. Den mäts genom att man skickar en omärkbar växelström mellan banden på elektroden som monteras på toppen av sonden och mäter strömmen.
- **FDA:** U.S. Food and Drug Administration är den amerikanska myndigheten som kontrollerar alla aspekter inom utveckling, tillverkning och kommersialisering av läkemedelsprodukter i USA.
- **Malignt melanom:** Den farligaste formen av hudcancer och består av cancer i pigmentbildande melanocyter.
- **Onödig excision:** Borttagandet av godartade hudförändringar/födelsemärken.
- **Nevi:** Födelsemärke.
- **PMA:** Förhandsgodkännande krävs för alla klass III-enheter för godkännande av FDA i USA

## Alternativa nyckeltal (APM)

Detta avsnitt innehåller en avstämning av vissa alternativa nyckeltal (APM) mot närmast avstämningsbara poster i de finansiella rapporterna. Redovisningen av APMs har begränsningar som analyshjälpmiddel, och ska inte betraktas utan sammanhang eller som ersättning för finansiella mått som upprättats enligt IFRS. APMs redovisas för att förbättra investerarnas utvärdering av pågående rörelseresultat, som hjälp vid prognos av kommande perioder och för att förenkla en meningsfull jämförelse av resultat mellan perioder. Ledningen använder dessa APMs för att bland annat utvärdera löpande verksamhet jämfört med tidigare resultat, för intern planering och prognoser samt för beräkning av viss prestationsrelaterad ersättning. De APMs som redovisas i denna årsredovisning kan skilja sig från mått med liknande beteckningar som används av andra bolag.

APM för perioden januari – mars:

<b>Bruttomarginal (%)</b>				
	2020	2019	Definition:	Orsak till användning:
Bruttoresultat	1 348	1 246	Bruttoresultat dividerat med nettoomsättning.	Bruttomarginalen visar skillnaden mellan nettoomsättning och kostnad för sålda varor i % av omsättningen. Bruttomarginalen påverkas av flera faktorer såsom produktmix, prisutveckling, valutakursförändringar, effektivitet i tillverkningsprocesser etc. Det är ett viktigt mått då det visar och ger läsaren en bättre förståelse av utvecklingen av koncernens verksamhet.
Nettoomsättning	2 496	2 368		
<b>Bruttomarginal (%)</b>	<b>54,0%</b>	<b>52,6%</b>		
<b>Soliditet (%)</b>				
	2020	2019	Definition:	Orsak till användning:
Totalt eget kapital	23 308	62 775	Periodens utgående eget kapital dividerat med periodens utgående balansomslutning.	Visar på Koncernens finansiella uthållighet och hur stor andel som är finansierad av eget kapital.
Totala tillgångar	35 952	79 460		
<b>Soliditet (%)</b>	<b>64,8%</b>	<b>79,0%</b>		
<b>Skuldsättningsgrad (ggr)</b>				
	2020	2019	Definition:	Orsak till användning:
Summa skulder	12 644	16 685	Totala skulder (2019 justerat för IFRS 16) i förhållande till eget kapital.	Visar på hur stor andel av Koncernens som är finansierad med "lånat" kapital. Är nära kopplat till Koncernens soliditet.
Eget kapital	23 308	62 775		
<b>Skuldsättningsgrad (ggr)</b>	<b>0,54</b>	<b>0,27</b>		
<b>Resultat per aktie, efter utspädning (sek)</b>				
	2020	2019	Definition:	Orsak till användning:
Periodens resultat	-8 936	-8 906	Periodens resultat dividerat med genomsnittligt antal aktier efter utspädning. Resultat per aktie efter utspädning är detsamma som före utspädning beroende på att potentiella stamaktier inte ger upphov till utspädnings-effekt.	Visar på det underliggande värdet per aktie av Koncernens verksamhet.
Genomsnittligt antal aktier (tusental)	16 618	16 618		
<b>Resultat per aktie (sek)</b>	<b>-0,54</b>	<b>-0,54</b>		
<b>Eget kapital per aktie (sek)</b>				
	2020	2019	Definition:	Orsak till användning:
Eget kapital	23 308	62 775	Eget kapital dividerat med genomsnittligt aktier efter utspädning.	Ger ett mått på Koncernens substansvärde per aktie och kan ställas i relation till faktisk börskurs.
Genomsnittligt antal aktier (tusental)	16 618	16 618		
<b>Eget kapital per aktie (sek)</b>	<b>1,40</b>	<b>3,78</b>		
<b>Genomsnittligt antal aktier (tusental)</b>				
	2020	2019	Definition:	Orsak till användning:
IB antal aktier - 1 januari	16 618	16 618	Genomsnittligt antal utgivna aktier.	Genomsnittligt antal aktier ger en mer rättvisande bild av resultat och eget kapital per aktie då antal aktier kan förändras under ett år.
UB antal aktier - 30 september	16 618	16 618		
<b>Genomsnittligt antal aktier (tusental)</b>	<b>16 618</b>	<b>16 618</b>		



**Simon Grant**  
VD och Koncernchef  
+46 72 887 43 99  
[simon.grant@scibase.com](mailto:simon.grant@scibase.com)

Läs mer om bolaget och verksamheten på vår webbplats >> [www.SciBase.com](http://www.SciBase.com)



**Michael Colérus**  
CFO  
+46 70 341 34 72  
[michael.colerus@scibase.com](mailto:michael.colerus@scibase.com)

### Kommande rapporttillfällen

- Årsstämma 2020, 17 juni 2020
- Delårsrapport andra kvartalet 2020, 20 augusti 2020
- Delårsrapport tredje kvartalet 2020, 12 november
- Bokslutskommuniké 2020, februari 2021

