

Delårsrapport

1 januari – 30 juni 2020

April – juni i siffror

- Nettoomsättningen uppgick till 1 683 (2 168) tkr.
- Resultat efter skatt uppgick till -8 864 (-10 613) tkr.
- Resultat per aktie uppgick till -0,38 (-0,64) kr.
- Kassaflödet från den löpande verksamheten uppgick till -8 704 (-9 900) tkr.
- Bruttomarginalen uppgick till 55,7 (53,3)%.
- Den totala elektrodförsäljningen i volym minskade med 18% och nådde 4 672 (5 712) stycken. Försäljningen till återkommande kunder minskade med 22%.

Januari – juni i siffror

- Nettoomsättningen uppgick till 4 179 (4 536) tkr.
- Resultat efter skatt uppgick till -17 800 (-19 520) tkr.
- Resultat per aktie uppgick till -0,89 (-1,17) kr.
- Kassaflödet från den löpande verksamheten uppgick till -16 597 (-18 850) tkr.
- Bruttomarginalen uppgick till 54,7 (52,9)%.
- Den totala elektrodförsäljningen i volym minskade med 4% och nådde 11 270 (11 792) stycken. Försäljningen till återkommande kunder minskade med 8%.

Viktiga händelser under kvartalet

- Covid-19 pandemin påverkade SciBase från mitten av mars och genom andra kvartalet. Försäljningen på bolagets huvudmarknad Tyskland minskade med 25% medan den totala försäljningen minskade med 23%. Försäljning och kundintresse ser ut att återgå till det normala från slutet av Q2.

- Nevisense 3.0 erhöll godkännande i USA av FDA.
- SciBase ingick ett samarbetsavtal med Advanced Dermatology and Cosmetic Surgery group (ADSC) den enskilt största dermatologikedjan i USA med över 150 kliniker. I juni installerades de första systemen i Florida.
- SciBase företrädesemission övertäckades kraftigt och tillförde Bolaget netto cirka 19.3 mkr (efter avdrag för emissionskostnader).
- SciBase lämnade in ansökan avseende kostnadsersättning i USA.
- Extra bolagsstämma hölls den 29 april vilken godkände styrelsens förslag på företrädesemission.
- Årsstämma hölls den 17 juni.
- Anna Danström, ansvarig för Bolagets produktion och logistik, lämnade sin position och accepterade en roll i ett annat bolag
- Årsredovisning för 2019 publicerades.

Viktiga händelser efter kvartalet

- Nevisense utvald till 'SpotCheck - remote melanoma detection evaluation study' som genomförs av Ronald O. Perleman Institute of Dermatology vid NYU Langone Health i New York.

Finansiell översikt

KONCERNEN	apr-jun		jan-jun		juli-juni	
	2020	2019	2020	2019	Rullande 12 mån	jan-dec 2019
Nettoomsättning, tkr	1 683	2 168	4 179	4 536	8 919	9 276
Bruttomarginal, %	55,7%	53,3%	54,7%	52,9%	55,5%	54,5%
Soliditet, %	69,2%	74,5%	69,2%	74,5%	72,4%	69,4%
Skuldsättningsgrad, ggr	0,44	0,34	0,44	0,34	0,38	0,44
Likvida medel, tkr	30 450	46 772	30 450	46 772	30 450	26 456
Kassaflöde från den löpande verksamheten, tkr	-8 704	-9 900	-16 597	-18 850	-35 703	-37 956
Resultat per aktie (före och efter utspädning), kr	-0,38	-0,64	-0,89	-1,17	-2,07	-2,38
Eget kapital per aktie, kr	1,44	3,10	1,68	3,10	2,32	1,93
Genomsnittligt antal aktier, tusental	23 265	16 618	19 942	16 618	18 280	16 618
Antal utestående aktier, tusental	36 560	16 618	36 560	16 618	36 560	16 618
Aktiekurs vid periodens utgång, SEK	2,44	4,34	2,44	4,34	2,44	4,36
Antal sålda elektroder, styck	4 672	5 712	11 270	11 792	23 202	23 724
Genomsnittligt antal anställda	16	18	16	18	18	18

Definitioner och ordlista finns på sid 19

VD Simon Grant kommenterar

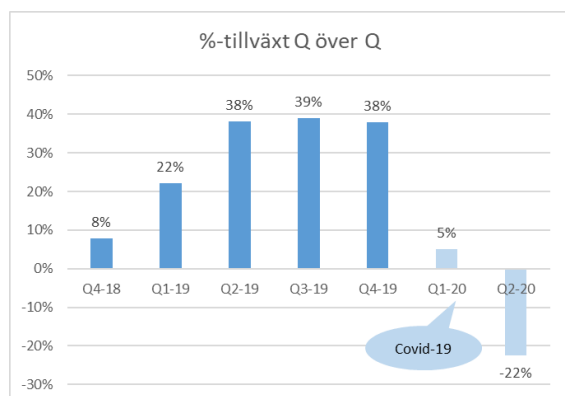
”Nevisense 3.0 godkänd av FDA, installationer av Nevisense påbörjade i USA på Advanced Dermatology och Cosmetic Surgery Group och en återkomst av marknaden efter Covid-19”

Höjdpunkter i Q2

- Försäljningen minskade med 23% i kvartalet på grund av Covid-19. Försäljning och kundintresse började återkomma i slutet av juni..
- Nevisense 3.0 godkändes i april av FDA för försäljning i USA.
- Installationerna av Nevisense i USA största dermatologinätverk, Advanced Dermatology och Cosmetic Surgery group (ADSC), påbörjades i Florida efter signeringen av samarbetsavtalet i maj.
- Ansökan avseende en kod för kostnadsersättning inlämnad i USA.
- Lyckad företrädesemission genomförd vilken tillförde bolaget cirka 19,3 mkr efter emissionskostnader.
- Klinikdata för icke-melanom hudcancer (NMSC) applikationen inlämnad för regulatorisk granskning i Europa.

Försäljning bättre än förväntat trots Covid-19 och återgång till det ”normala”

Våra viktigaste marknader, Tyskland och New York området i USA påverkades båda signifikant från mitten av mars och genom större delen av det andra kvartalet av Covid-19 pandemin. När de flesta av våra kunder stängde sina kliniker temporärt förväntade vi oss en signifikant påverkan på vår försäljning. Även om en 23 procentig minskning inte är positiv så var försäljningen under Q2 ändå över förväntan och det var positivt att åter se en efterfrågan från kunder i juni. Försäljningen påverkades både av en minskad elektrod-försäljning till befintliga kunder på grund av deras förkortade öppettider samt försäljning till nya kunder då möjligheten att träffa dessa har varit starkt begränsad. Försäljningen försvårades också av att viktiga möten och konferenser ställdes in, flyttades eller ändrades till virtuella möten istället. Dessa möten och konferenser innebär normalt sett några av våra bästa försäljningstillfällen.



Tillväxt per kvartal efter lanseringen av Nevisense 3.0 i Q3 2018 jämfört med samma kvartal fg år. Q1/Q2-20 påverkade av Covid-19.

Vad vi nu ser från slutet av Q2 är en återgång till det ”normala” i både Tyskland och New York området med bra ordernivåer från tyska kunder och en återkommande order på elektroder från det New York baserade dermatologinätverket Advanced Dermatology P.C. i juli.

Framsteg i USA – utrullning till ADSC påbörjad

Efter godkännandet av Nevisense 3.0 i april var vi mycket glada att vi i maj kunde meddela om samarbetsavtalet med den största dermatologikedjan i USA, Advanced Dermatology and Cosmetic Surgery group (ADCS). Nätverket, med huvudkontor i Orlando Florida, består av mer än 150 dermatologikliniker spridda över 14 stater. Hittills har de fem första ”pilot” installationerna för att utvärdera systemets integrering i kliniker-ns arbetsflöde genomförts. Pilotfasen kommer följas av en kommersiell utrullning till ADCS s stora nätverk av kliniker. Vi har ett stort stöd och fokus från ledningen på ADCS och vi tror att samarbetet kan vara en av de viktigaste hörnstenarna för vår utveckling i USA. Hittills har Nevisense 3.0 mottagits mycket positivt av våra amerikanska kunder.

Att ha USAs största dermatologinätverk att implementera Nevisense och erbjuda patienter avancerade vårdalternativ är såklart en viktig milstolpe för vår strategi i USA. Nu när Nevisense 3.0 är godkänd kommer vi under 2020 öka vårt fokus i USA men vi kommer göra detta med fokus på dessa nätverk.

För att stödja vår USA strategi skickade vi också in en ansökan om kod för ersättnings för melanomapplikationen till Centers for Medicare & Medicaid Services (CMS) i USA. CMS överser administrationen av medicinska procedurer inom Medicare och Medicaid. Medicare täcker sjukvård för äldre medan Medicaid täcker oförsäkrade patienter. En ersättningskod är en nödvändig milstolpe för en långsiktigt hållbar tillväxt i USA..

Vi var också glada över att kunna meddela att Nevisense blivit utvalt som en del av ”SpotCheck” – remote evlautaion study – som genomförs av Ronald O. Perleman Institute of Dermatology vid NYU (New York University) Langone Health. SpotCheck-studien kommer undersöka användningen av Nevisense som ett ”point-of-care” diagnosverktyg som ett stöd för detektion av hudcancer utanför en klinik/sjukhusmiljö, exempelvis hos icke-specialister eller apotek. Studien kommer att utvärdera hur Nevisense kan hjälpa till att bedöma patienters oregelbundna lesioner i en sådan miljö och, om studien är framgångsrik, därmed kommer hjälpa patienter att få tillgång till den senaste tekniken för tidig detektion av melanom. Om studien är framgångsrik, kan detta potentiellt öppna upp en ny stor kundgrupp för SciBase i USA.

För att summera, vi har uppnått flera viktiga milstolpar i USA under Q2 och vi förväntar oss en fortsatt hög aktivitetsnivå framåt. Vi fortsätter att fokusera på två områden: samarbeten med nätverk som ADCS och kostnadsersättningsprocessen.

Tyskland närmar sig lokal lönsamhet

Den tyska marknaden har påverkats signifikant av Covid-19. Många av våra kunder stängde sina kliniker temporärt samt minskade sina öppettider och patientbokningar. En annan effekt av pandemin är att vår viktigaste kongress, DERM 2020 (Frankenthal), ställdes in och omvandlats till enbart ett online möte. Den här typen av möten är mycket viktiga för att etablera kundkontakter och för försäljning. Vi hade vår första virtuella utbildningskongress i perioden och även om den var lyckad så har virtuella möten inte samma effekt. Totalt resulterade detta i en minskad försäljning i Tyskland om 25% i värde och 20% i elektroförsäljning som nådde 4 560 (5 696) antal sålda elektroder.

Trots den minskade försäljningsnivån så var Tyskland mycket nära lokal lönsamhet då vi balanserade den minskade försäljningen med en lägre kostnadsnivå.

Nya applikationer och MDR

Lanseringen av våra nya indikationer och produkter inom EU är till viss del beroende av ett nytt regelverk för tillverkare av medicinteknisk utrustning, MDR "The Medical Device Regulation". MDR är ett krav från och med maj 2021 och en nödvändighet för godkännande av nya kliniska applikationer såsom icke-melanom hudcancer (NMSC). Produkten är klar men MDR och den regulatoriska processen har blivit försenad på grund av Covid-19 och brist på resurser hos de så kallade notified bodies. Vårt mål är fortsatt att vara certifierade enligt MDR och lansera NMSC så snart som möjligt. Det är en något flytande situation men vi kommer göra vårt bästa för att försöka hålla er uppdaterade.

Vår nya applikation huden barriärfunktion går framåt. Metoden och en del av våra kliniska data presenterades av professor Cezmi Akdis i hans presentation "Epithelial cell barrier and allergic diseases" vid den nyligen hållna virtuella EAACI konferensen. Vår metodik diskuterades också av Kazunari Sugita i en artikel benämnd 'Outside-in hypothesis revisited' som publicerades i maj i *Annals of Allergy, Asthma and Immunology*. Artikeln finns tillgänglig här <https://doi.org/10.1016/j.jana.2020.05.016>.

Framsteg Nevisense Go

Nevisense Go är vårt nästa-generations plattform, en handhållen version av Nevisense med målet att kunna stödja alla nuvarande och kommande kliniska indikationer. Vår strategi med Nevisense Go är att börja med barriärapplikationen och över tid lägga till stöd för ytterligare indikationer och applikationer genom användningen av olika inbyggda AI modeller för respektive applikation. Vår första prioritet är industriella partners inom barriärområdet och vi ser potential att därigenom kunna använda Nevisense Go utanför specialistkliniker och så småningom i detaljhandeln (ex apotek) eller till och med direkt i hemmet. Nevisense Go behöver i sig själv inte godkännande enligt MDR men den första versionen är något försenad på grund av Covid-19 men vi gör betydande framsteg.

Vi fortsätter se bra intresse från industriella partners i kombinationen av Nevisense Go och barriärapplikationen. Förmågan att kunna integrera AI-modeller direkt i den fristående Nevisense Go är en unik prestation och vår vision med Nevisense Go finns beskriven på vår AI-partners blogg - <https://peltarion.com/blog/applied-ai/scibase>. Jag kommer också att presentera på Redeyes kommande Artificiell Intelligens seminarium den 17 september: <https://www.redeye.se/events/788494/artificial-intelligence-seminar-2020> för fler detaljer.

Vad Nevisense Go, barriärapplikationen och NMSC-indikationen bidrar med är att vi som bolag kommer ha flera ben att stå på, ben med stor potential som tillsammans ökar vår potential och minskar risken substantiellt.

Finansiering/aktieägare

Vi meddelade i mars att vi, trots den mycket utmanande marknadssituationen, hade säkerställt en fullt garanterad företrädesemission. Det första steget eller tranchen slutfördes i maj och tillförde bolaget cirka 19,3 mkr efter emissionskostnader. Kapitalet kommer hjälpa oss att ta ytterligare steg i USA och hjälpa oss på viktiga milstolpar för våra nya applikationsområden och produkter.

Den andra tranchen av erbjudandet innebär en konvertering av de optioner som ställdes ut i samband med företrädesemissionen. Optionerna, handlade med SCIB TO1, ger innehavaren rätt och möjlighet att teckna en ny aktie för varje option under perioden 5 oktober – 16 oktober 2020. Teckningskursen är satt till ett minimum av SEK 1,00 per aktie och ett maximum om SEK 1,75 per aktie. Den faktiska teckningskursen bestäms genom en rabatt om 30% till ett vägt volymvärde (VWAP) för de 10 sista handelsdagarna i september.

Givet den nuvarande aktiekursen är vår förhoppning att tranche 2 kommer tillföra bolaget det maximala beloppet om 34,9 mkr före emissionskostnader. Baserat på vår nuvarande strategi och prognos så räcker kapitalet till det tredje kvartalet 2021.

Det har varit glädjande att se det stora intresset för SciBase och vi har i dessa svåra tider lyckats attrahera över 1 000 nya aktieägare.



Möjligheter framför oss under 2020

Covid-19 utbrottet fortsätter påverka oss alla, personal, kunder, leverantörer och samhället i stort. Effekten på SciBase har varit stor men vi ser ljusglimtar och vi gör allt vi kan för att fortsätta driva verksamheten vidare så normalt som det går.

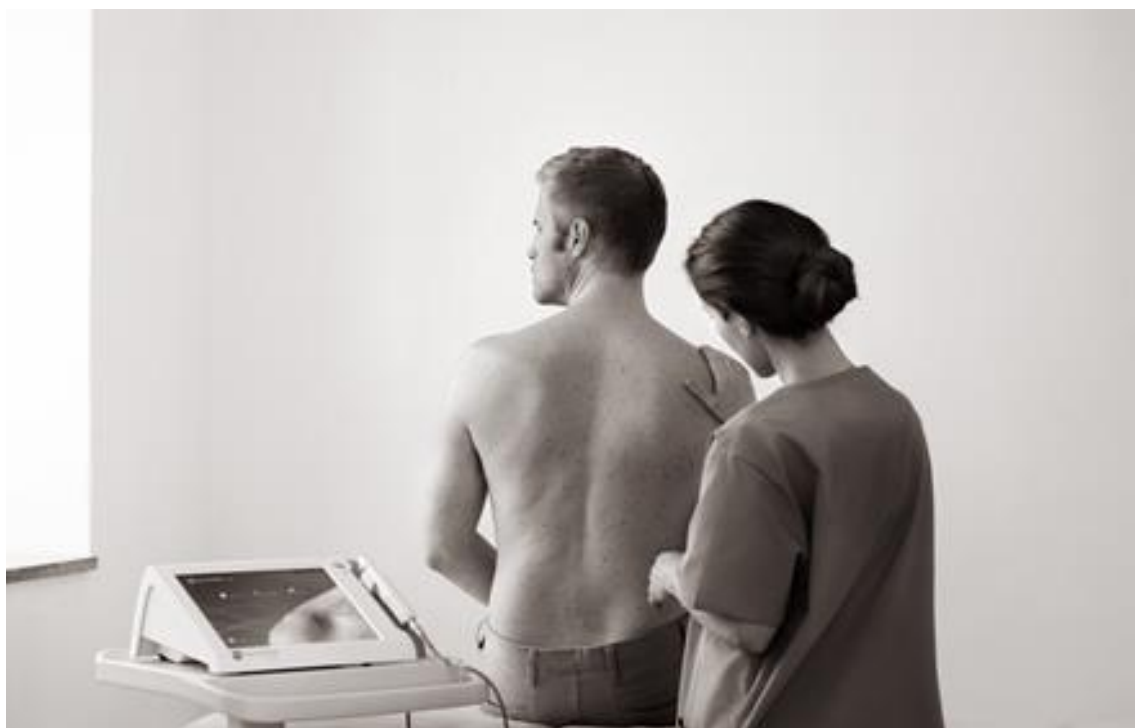
Initialt oroade vi oss för att Covid-19 skulle påverka vår aktivitetsnivå kraftigt men faktum är att nivån har varit högre än någonsin. Vi är nära lokal lönsamhet i Tyskland. Vi har uppnått viktiga milstolpar i USA i och med godkännandet av Nevisense 3.0, samarbetet med ADCS och inlämnandet av vår ansökan för en kostnadsersättningskod. Vi har nya applikationer på gång vilket gör att vi inte längre bara har ett applikations-ben att stå på. Dessa applikationer ökar vår potentiella marknad signifikant. Vi har mycket intressant möjligheter med barriärapplikationen och industriella partners och vi har en ny partner i USA med all dess möjligheter. Vi fortsätter inte bara minska den teknologiska och kommersiella risken för våra produkter utan vi arbetar även

hårt för att lansera ett nytt revolutionerande handhållet instrument, Nevisense Go baserat på den senaste AI-teknologin.

Vi ser en lovande tid framför oss under 2020. Jag ser fram emot att dela våra framsteg med er på vår fortsatta resa och hoppas att ni tar hand om er under dessa svåra tider!



Simon Grant, VD och Koncernchef
Sundbyberg den 20 augusti 2020.



SciBase i korthet

Om SciBase

SciBase är ett medicinteknikbolag som utvecklar instrument för detektion av hudcancer och andra hudåkomor. Nevisense kan detektera malignt melanom, den farligaste formen av hudcancer, direkt på huden utan att behöva skära bort misstänkta leverfläckar. Produkten baseras på gedigen forskning om elektrisk impedansspektroskopi (EIS) och SciBase har genomfört den hittills största studien om detektion av malignt melanom där Nevisense fick utmärkt resultat. Nevisense är godkänt för försäljning i USA (PMA) samt inom EU (CE-märkning) och Australien (TGA).

Förutom att detektera malignt melanom arbetar SciBase med att utöka antalet kliniska applikationer för Nevisense. Genom att betrakta Nevisense som en plattform kan Bolaget bygga in funktionalitet för att använda EIS-metoden vid bedömning av andra hudsjukdomar, såsom icke-melanom hudcancer och atopisk dermatit. SciBase genomför både kliniska prövningar med ledande akademiska och kliniska centra och arbetar för att kommersialisera de nya applikationerna.

SciBase grundades 1998 av Stig Ollmar, forskare på Karolinska Institutet, och har sitt huvudkontor i Stockholm. Bolaget är börsnoterat på Nasdaq First North Growth market sedan 2 juni 2015.

Affärsmodell

Bolagets affärsmodell bygger på att kunder initialt köper ett Nevisense instrument och sedan kontinuerligt förbrukningsvaror (elektroder). En elektrod kan enbart användas på en patient men på flera lesioner och hudområden.

Korta fakta

- Hudcancer är den vanligaste och snabbast växande cancerformen i världen.
- Malignt melanom är den farligaste formen av hudcancer med en hög dödlighet om den inte upptäcks i tid.
- Kostnaderna för behandlingen av malignt melanom i USA är cirka 3,3 miljarder USD per år. Kostnaderna har fyrdubblats under en femårs-period.
- Det utförs idag cirka 50-60 miljoner årliga undersökningar för malignt melanom av vilka 5-6 miljoner leder till en excision. Av dessa beräknas cirka 86-97% vara godartade.
- Med SciBases Nevisense® produkter kan antalet onödiga ingrepp minskas med upp till 50%, en potentiell minskning med över två miljoner ingrepp per år vilket leder till väsentliga kostnadsbesparingar.
- Antalet patienter som drabbas av icke-melanom hudcancer (NMSC) är över tio gånger fler än antalet som drabbas av melanom. I USA är det omkring 2,8 miljoner fall av basalcellscancer (en vanlig form av NMSC) per år.
- Med våra Nevisense-instrument får läkaren ett objektivt instrument som stöd för en bättre diagnos.
- Behandlingen av atopisk dermatit (eksem) är den hudsjukdom som representerar den största bördan globalt och totalt sett är upp till 20% av alla barn och mellan 1-10% av alla vuxna är drabbade av.

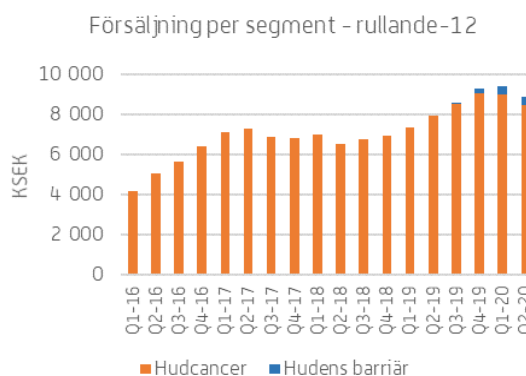
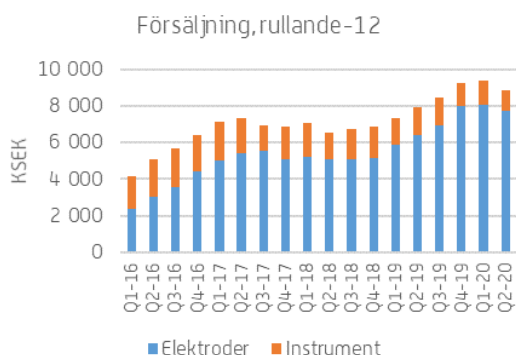
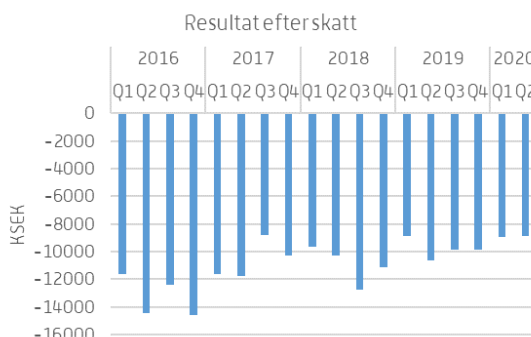
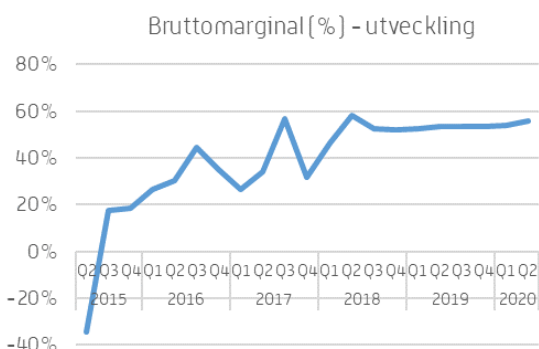
Certified Advisor (CA)

Avanza
e-mail: ca@avanza.se
Tel: 08-409 421 20

”Vi är stolta över att ge våra patienter tillgång till den mest avancerade tekniken för tidigast möjliga detektion av melanom, när sjukdomen befinner sig på sitt mest kurerbara stadium. Teknologiska framsteg som Nevisense kommer inte bara att förbättra utfallet för våra patienter, utan också förändra det framtida landskapet för upptäckt av hudcancer och vi är glada över att vara en del av detta framsteg”, säger Dr. Matt Leavitt, VD och grundare av Advanced Dermatology and Cosmetic Surgery, USA

Fakta USA

- Under 2020 beräknas det vara 101,350 nya fall samt 62 50 dödsfall av melanom och 6 250 dödsfall i USA.
- Det är fler fall av hudcancer än alla andra cancerformer kombinerat – men av vilka enbart 3% är melanom.
- Melanom är den femte vanligaste canceren för män och den sjätte vanligaste för kvinnor.
- Risken att få melanom under en livstid i USA är 1/24.



Andra kvartalet

Nettoomsättning

Nettoomsättningen för det andra kvartalet 2020 uppgick till 1 683 (2 168) tkr, en minskning med 22%, rensat för valutaeffekter en minskning med 23%. Av detta utgjorde försäljning av instrument 94 (217) tkr och försäljning av elektroder 1 589 (1 953) tkr. Covid-19 pandemin har påverkat Koncernens försäljning negativt från och med mitten av mars och genom i stort sett hela det andra kvartalet.

På den tyska marknaden stängde många kunder temporärt ned sina kliniker, särskilt de med inriktning på estetik medan andra kunder fortsatte driva sin verksamhet om än i en mindre omfattning. Fysiska kundmöten har inte varit möjliga och kundmöten hölls, så långt som möjligt, virtuellt. En stor påverkan var det faktum att en av de viktigaste årliga kongresserna, DERM 2020 (Frankenthal), ställdes in och kommer att under hösten hållas som ett online möte istället. Kongressen innebär normalt sett ett antal nya kunder och bra försäljning.

Även USA, där Bolagets fokus är i det nordöstra tri-state området med särskilt aktivitetsfokus på New York området, drabbades hårt av Covid-19 och de flesta dermatologikliniker stängde temporärt sina verksamheter. Vi såg dock från slutet av juni och framåt en viss normalisering både i Tyskland och USA.

I perioden stod försäljningen i Tyskland för 99 (101)% av nettoomsättningen i perioden och minskade i värde med 24% jämfört med det andra kvartalet 2019. I lokal valuta minskade försäljningen i Tyskland med 124.

I kvartalet nådde den totala försäljningen av elektroder 4 672 (5 712) stycken, en minskning med 18%. I Tyskland minskade elektrodförsäljningen i volym med

20%. Den totala försäljningen till återkommande kunder minskade med 22%.

Rörelseresultat

Rörelseresultatet för perioden april – juni 2020 uppgick till -8 790 (-10 545) tkr, ett förbättrat resultat med 1 755 tkr. Den lägre försäljningen i kvartalet balanserades av minskade externa aktiviteter. På grund av Covid-19 minskade koncernens försäljnings- och marknadsaktiviteter som en följd av inställda kongresser, deltidspemittering av försäljningsorganisationen i Tyskland och lägre marknadsföringsaktiviteter generellt. Totalt sett minskade rörelsekostnaderna med 17% i det andra kvartalet jämfört med Q2 2019. Valutaeffekter påverkade resultatet negativt med cirka MSEK 0,1 i kvartalet.

Bruttomarginalen var för perioden 55,7 (53,3)% och fortsätter vara stabil på en nivå över 50%. Rensat för valutaeffekter hade marginalen varit strax över 55%. Marginalen fortsätter vara väldigt beroende av produktions- och försäljningsvolymerna och kommer att variera mellan olika kvartal.

Försäljnings- och marknadsföringskostnaderna minskade med 1 230 tkr och uppgick för perioden till 4 926 (6 156) tkr. Kostnaderna minskade på grund av lägre aktivitetsnivå som en följd av Covid-19 genom inställda kongresser, minskade marknadsföringsaktiviteter samt deltidspemitteringar av försäljningspersonal i Tyskland.

Administrationskostnaderna uppgick för perioden till 2 232 (2 455) tkr, en minskning med 223 tkr.

Utvecklingskostnaderna uppgick för perioden till 2 537 (2 931) tkr, en minskning med 394 tkr.

Kassaflöde, investeringar och finansiell ställning

Vid ingången av perioden uppgick de likvida medlen till 17 970 tkr och vid utgången av perioden till 30 450 tkr. I perioden genomfördes en företrädesemission som netto, efter emissionskostnader, tillförde bolaget cirka 19,3 mkr. I perioden betalades 4,4 mkr av de totala emissionskostnaderna om 5,6 mkr ut.

Kassaflödet från den löpande verksamheten för perioden uppgick till -8 704 (-9 900) tkr varav förändringar i rörelsekapital uppgick till -5 (+700) tkr. Det negativa löpande kassaflödet förbättrades främst på grund av förändringar i rörelsekapitalet. Det totala kassaflödet uppgick till +12 351 (-11 227) tkr. Ej utbetalda emissionskostnader uppgår till cirka 1,2 mkr.

Periodens nettoinvesteringar i materiella anläggningstillgångar uppgick till 180 (1 012) tkr och avsåg in-

köp av produktionsverktyg. Periodens investeringar i immateriella tillgångar uppgick till 0 (0) tkr. I perioden avyttrades en finansiell tillgång om 1 157 tkr.

Avskrivningar för materiella anläggningstillgångar belastar periodens resultat med 643 (721) tkr varav 437 (453) tkr avser avskrivningar på leasingtillgångar.

På extra bolagsstämma den 29 april beslutades om nedsättning av aktiekapitalet genom en sänkning av kvotvärdet per aktie från 3,70 kr till 0,05. Nedsättningen registrerades av bolagsverket den 18 augusti, 2020 men är redan implementerad i nedanstående balansräkningar.

Första halvåret

Nettoomsättning

Nettoomsättningen för det första halvåret 2020 uppgick till 4 179 (4 536) tkr, en minskning med 8%, rensat för valutaeffekter var minskningen 9%. Av detta utgjorde försäljning av instrument 415 (494) tkr och försäljning av elektroder 3 764 (4 043) tkr. Covid-19 pandemin har påverkat Koncernens försäljning negativt från och med mitten av mars och till och med utgången av det andra kvartalet. Under den perioden, i både Tyskland och USA, stängde många kunder sina kliniker vilket lett till minskad försäljning och inga möjligheter till fysiska kundmöten. Uppskjutna eller inställda kongresser har påverkat försäljningen negativt då det inneburit minskade möjligheter att träffa nya kunder. Bortsett från Covid-19 effekten så började 2020 med en positiv utveckling i USA samt för den nya applikationen hudens barriärfunktion.

Positivt är att det fortfarande finns ett bra intresse avseende hudens barriärfunktion både från forskargrupper samt från potentiella industriella partners. I perioden stod försäljningen i Tyskland för 90 (99)% av nettoomsättningen i perioden och minskade i värde med 17% jämfört med det första halvåret 2019. I lokal valuta minskade försäljningen i Tyskland med 18%.

I perioden nådde den totala försäljningen av elektroder 11 270 (11 792) stycken, en minskning om 4%. I Tyskland minskade elektrod-försäljningen i volym med 11%. Den totala försäljningen till återkommande kunder minskade med 8%.

Rörelseresultat

Rörelseresultatet för perioden januari – juni 2020 uppgick till -17 657 (-19 471) tkr, ett förbättrat resultat med 1 813 tkr. Den lägre försäljningen i perioden har balanserats av minskade externa aktiviteter. På grund av Covid-19 minskade koncernens försäljnings- och marknadsaktiviteter som en följd av inställda kongresser, deltidspemittering av försäljningsorganisationen i Tyskland och lägre marknadsföringsaktiviteter generellt. Totalt sett minskade rörelsekostnaderna med 9% jämfört med det första halvåret 2019 i perioden. Valutaeffekter påverkade resultatet negativt med cirka MSEK 0,1.

Bruttomarginalen var för perioden 54,7 (52,9)% och fortsätter vara stabil på en nivå över 50%. Rensat för valutaeffekter hade marginalen varit runt 54%. Marginalen fortsätter vara väldigt beroende av produktions- och försäljningsvolymerna och kommer att variera mellan olika kvartal.

Försäljnings- och marknadsföringskostnaderna minskade med 1 480 tkr och uppgick för perioden till 10 112 (11 592) tkr. Kostnaderna minskade som en följd av en minskad aktivitetsnivå på grund av Covid-19 genom inställda kongresser, minskade marknadsföringsaktiviteter och deltidspemitteringar i Tyskland.

Administrationskostnaderna uppgick för perioden till 4 388 (4 444) tkr, en minskning med 56 tkr.

Utvecklingskostnaderna uppgick för perioden till 5 095 (5 504) tkr, en minskning med 409 tkr.

Kassaflöde, investeringar och finansiell ställning

Vid ingången av året uppgick de likvida medlen till 26 456 tkr och vid utgången av perioden till 30 450 tkr.

Kassaflödet från den löpande verksamheten för perioden uppgick till -16 597 (-18 850) tkr varav förändringar i rörelsekapital uppgick till -117 (-193) tkr. Det negativa löpande kassaflödet förbättrades främst på grund av förändringar i rörelsekapitalet. Det totala kassaflödet uppgick till +3 917 (-20 770) tkr. Under det andra kvartalet 2020 genomfördes en företrädesemission som tillförde bolaget, efter avdrag för emissionskostnader, cirka 19,3 mkr. De totala emissionskostnaderna uppgick till cirka 5,6 mkr varav 1,2 mkr ej betalats ut i perioden.

Periodens nettoinvesteringar i materiella anläggningstillgångar uppgick till 299 (1 116) tkr och avsåg främst inköp av produktionsverktyg samt utköp av leasingbilar. Periodens investeringar i immateriella tillgångar uppgick till 0 (0) tkr. I det andra kvartalet avyttrades en finansiell tillgång om 1 157 tkr.

Avskrivningar för materiella anläggningstillgångar belastar periodens resultat med 1 305 (1 385) tkr varav 868 (906) tkr avser avskrivningar på leasingtillgångar.

På extra bolagsstämma den 29 april beslutades om nedsättning av aktiekapitalet genom en sänkning av kvotvärdet per aktie från 3,70 kr till 0,05. Nedsättningen registrerades av bolagsverket den 18 augusti, 2020 men är redan implementerad i nedanstående balansräkningar.

Övriga upplysningar

Ägarförhållanden

Vid utgången av perioden fanns cirka 2 127 aktieägare i SciBase Holding AB varav de fem största svarade för cirka 37,2% av kapitalet och rösterna. Totalt antal utgivna aktier uppgår till 34 559 822. Största ägare per 30 juni 2020 är Fouriertransform AB (12%), Futur Pension (8%), Nordnet pensionsförsäkring (6%) SEB Venture Capital (6%) samt SEB pensionsstiftelse (6%).

I maj 2020 genomfördes en företrädesemission där 17 977 344 aktier nytecknades till teckningskursen 1,25 SEK. I samband med emissionen gavs även 17 977 344 teckningsoptioner (TO 1) ut vilka berättigar till att teckna 1 ny aktie per option under perioden 5 oktober till 16 oktober 2020.

Det incitamentsprogram som beslutades om i samband med extra stämman den 28 april 2015 förföll i juni 2020 utan att några optioner utnyttjades.

Marknadsöversikt

SciBase är verksam inom hudcancerdetektion samt undersökning av hudsjukdomar och hudens barriärfunktion.

Hudcancer anses vara den vanligaste cancerformen i världen. Över 3,5 miljoner fall av hudcancer rapporteras varje år enbart i USA, vilket är mer än alla andra cancerformer tillsammans. Varje år görs det cirka 50 miljoner formella hudcancerundersökningar inom SciBase geografiska målgeografier. Kostnaden för dessa 50 miljoner undersökningar uppskattas till cirka 2 miljarder USD. SciBase uppskattar vidare att 10–15% av dessa patienter har atypiska lesioner som kan vara svårbedömda och att cirka 10% har tillräckligt suspekta lesioner för att tas bort. De 10% eller 5 miljoner excisionerna motsvarar SciBase initiala målmarknad där Nevisense skulle kunna vara ett stöd för att förbättra diagnosens kvalitet.

Av de uppskattade 5 miljoner årliga utförda excisioner i SciBase målmarknader visar sig senare cirka 86–97% vara godartade. Svårigheten och osäkerheten i att detektera maligna melanom resulterar i att läkare ofta väljer att ta bort lesioner "för säkerhets skull", då de inte vill riskera att missa ett melanom. Trots denna överexcidering missas så många som 13% av alla melanom. Skillnaden i detektionsnoggrannhet mellan läkare med varierande erfarenhet kostar uppskattningsvis betalarna cirka 1,5 miljarder USD årligen i onödiga kostnader. SciBase bedömer att Nevisense kan minska antalet excisioner av godartade lesioner med 34–50%.

Icke-melanom hudcancer (NMSC) är den vanligaste formen av hudcancer men är vanligtvis inte lika farlig som melanom, men är vanligare och kräver fortfarande detektion och behandling. Antalet patienter som drabbas av NMSC är över tio gånger fler än antalet som drabbas av melanom. I Sverige är det färre än 4 000 fall av melanom per år och över 47 000 fall av basalcancers. I USA är det fler än 87 000 fall av melanom per år och omkring 2,8 miljoner fall av basalcancers per år.

Ett spännande nytt applikationsområde är hudens barriärfunktion. Hudens barriär hindrar främmande irriterande ämnen att tränga in genom huden och vatten från att tränga ut. En nedsatt barriärfunktion vid födseln

kan till exempel vara en prediktor för utvecklandet av Atopisk Dermatitis (AD), eller eksem. Utvecklandet av AD föregår ofta utvecklandet av andra atopiska sjukdomar såsom födoämnesallergier, allergisk rinit eller astma. Möjligheten att på ett enkelt sätt kunna identifiera en nedsatt hudbarriär kan hjälpa till att detektera, hantera och behandla atopiska sjukdomar innan AD utvecklas. Det finns ett stort intresse från forskarvärlden och på kort sikt kommer den gruppen vara den första målgruppen för försäljning inom barriärområdet.

Medarbetare

Antal anställda vid periodens slut uppgick till 17 (19), varav 29 (40)% är kvinnor. Detta inkluderar anställda vid bolagets elektroproduktionsanläggning i Uppsala samt försäljningsrepresentanter i Tyskland.

Finansiering

Styrelsen ser på regelbunden basis över bolagets befintliga och prognostiserade kassaflöden för att säkerställa att bolaget har de medel och resurser som krävs för att bedriva verksamheten och den strategiska inriktningen som styrelsen beslutat om. Bolagets långsiktiga kassabehov bestäms av hur framgångsrikt bolaget kommer att kunna kommersialisera sin produkt Nevisense. Kommersialiseringen är i sin tur beroende av ett flertal olika faktorer där bland annat kostnader relaterade till att inkluderas i försäkringssystem, beviljade ersättningsnivåer i dessa, utgifter för marknadsföring samt erhållande och efterlevnad av regulatoriska krav kommer påverka behovet.

Per den sista juni 2020 uppgick koncernens likvida medel till 30,5 MSEK. Baserat på den positiva försäljningsutvecklingen i Tyskland, de positiva signalerna från den amerikanska marknaden samt de lovande nya applikationsområdena (bortsett från Covid-19 effekterna) så är det styrelsens uppfattning att Bolaget är på rätt väg. Nuvarande kassa är dock inte tillräcklig för att säkerställa driften av verksamheten utifrån nuvarande strategiska inriktning. Styrelsen har därför sedan en tid tillbaka arbetat med ett flertal aktiviteter och alternativ för att säkerställa finansiering av verksamheten. Med anledning av Covid-19 utbrottet har världens kapitalmarknader kraftigt påverkats med börstras till följd vilket gör att tillgången på kapital minskat drastiskt. Finansieringskostnaderna har även dessa ökat kraftigt, vilket resulterat i ökade rabatter samt högre garantikostnader. Trots de utmanande marknadsförutsättningarna säkerställde Bolaget en fullt garanterad företrädesemission av units bestående av aktier och optioner. Styrelsens förslag godkändes på en extra bolagsstämma den 29 april, 2020. I den första delen av företrädesemissionen tillfördes Bolaget cirka 19,3 mkr efter avdrag för emissionskostnader. I den andra delen, som innebär en konvertering av utställda optioner under perioden oktober 5 – oktober 16, 2020 kan bolaget tillföras ytterligare maximalt 34,9 mkr före avdrag av emissionskostnader. För mer information kring del 2 hänvisas till publicerat prospekt eller nedan under väsentliga händelser.

Emissionen möjliggör för Bolaget att ta ytterligare steg på den amerikanska marknaden samt uppnå vissa för verksamheten väsentliga milstolpar och bedöms



kunna finansiera verksamheten fram till det första kvartalet 2021. Vid en lyckad del 2 av emissionen beräknas kapitalet, med nuvarande strategi, räcka till och med det tredje kvartalet 2021. Styrelsen fortsätter därmed att utvärdera olika finansieringsalternativ för att säkerställa en mer långsiktig finansiering för Bolaget.

Transaktioner med närstående

Moderbolaget SciBase Holding AB har för perioden fakturerat 2 153 (2 153) tkr till det helägda dotterbolaget SciBase AB vilket motsvarar 100% av moderbolagets omsättning. I övrigt har ej några närstående transaktioner skett som väsentligen påverkat resultat och ställning i koncernen eller moderbolaget under rapportperioden.

Risker och osäkerhetsfaktorer

SciBase väsentliga risk- och osäkerhetsfaktorer inkluderar, men inte uteslutande, finansiella risker såsom framtida resultatutveckling, finansiering, valuta- och kreditrisker. Förutom marknadsrisker finns även risker förenade med SciBase verksamhet såsom erhållande av nödvändiga myndighetstillstånd, produktutveckling, patent och immateriella rättigheter, produktansvar och framtidsinriktad information som kan beröra bolaget. Det finns heller inga garantier för att bolaget kan erhålla de nödvändiga finansiella resurserna för att bedriva verksamheten. Ytterligare information avseende bolagets riskexponering återfinns på sidorna 13-17 i SciBase årsredovisning för 2019.

Moderbolaget

SciBase Holding AB (publ), org nr 556773-4768, är moderbolag i koncernen. Bolaget bildades 2009 efter en omstrukturering av koncernen. Den egentliga verksamheten bedrivs av det helägda dotterbolaget SciBase AB.

Moderbolaget har per 30 juni 2020 tre anställda, VD och koncernchef samt Koncernens ekonomifunktion och den operativa verksamheten består av konsultstöd till den övriga Koncernen. Bolagets huvudsakliga uppgift är av finansiell karaktär för att finansiera Koncernens operativa verksamhet.

Periodens nettoomsättning uppgick till 2 153 (2 153) tkr samt periodens resultat till -16 232 (-18 260) tkr. Bolagets nettoomsättning består av konsultstöd till det helägda dotterbolaget SciBase AB.

För helåret 2016 och framåt har aktieägartillskotten till det helägda dotterbolaget SciBase AB beslutats belasta moderbolagets resultat och inte bokas som en finansiell anläggningstillgång. Aktieägartillskott som kostnadsförts under perioden uppgick till 14,2 (15,5) mkr.

Viktiga händelser i kvartalet

SciBase har ingått ett samarbetsavtal med Advanced Dermatology and Cosmetic Surgery group (ADSC) den enskilt största dermatologikedjan i USA. Samarbetet inkluderar gemensam klinisk utveckling och utvärdering av nya applikationer, en pilotimplementering på 20 ADSC och sedan en full kommersiell utrullning till hela gruppen. I piloten kommer båda parter tillsammans utvärdera hur man bäst kan implementera Nevisense i klinikernas arbetsflöde samt hur man på bästa sätt marknadsför metoden gentemot patienter. Första försäljning beräknas ske efter avslutad pilotfas. I juni genomfördes de första installationerna vid ADSC kliniker i Florida.

SciBase meddelade att Nevisense 3.0, det tredje generationens system för tidig detektion av melanom, har erhållit godkännande från US Food and Drug Administration (FDA). Nevisense är fortsatt det enda systemet godkänt av FDA för detektion av melanom på den amerikanska marknaden. Att få USA-godkännande innebär att SciBase kan fokusera på steg två i bolagets strategi som är att öka marknadsförings- och försäljningsaktiviteter i USA baserat på den stora erfarenheten av Nevisense 3.0 från den tyska marknaden samt den positionering som är utvecklat för Nevisense i USA.

SciBase lämnade in en ansökan om ersättningskod för bolagets melanomapplikation till Centers for Medicare & Medicaid Services (CMS) i USA.

SciBase genomförde företrädesemission som övertecknades kraftigt. Bolaget tillfördes 24,9 miljoner kronor före transaktionskostnader (netto cirka 19,3 miljoner kronor), exklusive det ytterligare kapitaltillskott som kan tillkomma vid utnyttjande av teckningsoptioner i oktober 2020. Utfallet var:

- 17 977 344 units tecknades med stöd av uniträtter. Därtill inkom teckning utan stöd av uniträtter motsvarande 50 608 560 units
- Företrädesemissionen var fullt garanterad genom teckningsförbindelser om cirka 4,1 miljoner kronor och garantiätaganden om cirka 20,8 miljoner kronor
- Inga garantiätaganden togs i anspråk

Företrädesemissionen omfattade 19 941 721 units, vardera bestående av en (1) aktie och en (1) vederlagsfri teckningsoption som berättigar till teckning av en ny aktie i Bolaget under tidsperioden från och med den 5 oktober 2020 till och med den 16 oktober 2020 till en teckningskurs per aktie motsvarande det högre av (i) 70 procent av den volymvägda genomsnittliga betalkursen för Bolagets aktie på Nasdaq First North Growth Market under en period om tio (10) handelsdagar omedelbart föregående den 30 september 2020 (30 september 2020 inräknat), dock lägst 1,00 SEK och högst 1,75 SEK per aktie, och (ii) aktiens kvotvärde vid tidpunkten för utnyttjande av teckningsoptioner. Antalet aktier i SciBase ökade genom företrädesemissionen med 19 941 721, från 16 618 101 till 36 559 822. Vid fullt utnyttjande av samtliga teckningsoptioner som ges ut i företrädesemissionen kommer antalet aktier i Bolaget att öka med ytterligare högst 19 941 721 aktier.

Extra bolagsstämma den 29 april godkände styrelsens förslag på företrädesemission.



Årsstämma avhölls den 17 juni 2020. Vid årsstämman fattades beslut om att fastställa den i årsredovisningen intagna resultaträkningen och balansräkningen samt koncernresultaträkningen och koncernbalansräkningen, fastställelse av vinstdisposition, ansvarsfrihet för styrelse och verkställande direktör, omval av Tord Lendau, Diana Ferro och Thomas Taapken. Nyval av Barbro Fridén som styrelseledamot. Stämman beslutade även om arvode till styrelsen. Det registrerade revisionsbolaget PricewaterhouseCoopers AB (PwC) valdes som revisor (omval) med Magnus Lagerberg som huvudansvarig revisor. Vidare antog stämman riktlinjer för utseendet av en valberedning inför årsstämma 2021. Stämman beslutade om ett bemyndigande för styrelsen att öka aktiekapitalet genom emission av nya aktier, teckningsoptioner och/eller konvertibler genom vilket Bolagets aktiekapital ska kunna ökas med ett belopp motsvarande högst 20 procent av aktiekapitalet efter sådan(a) emission(er). Stämman beslutade även om ändringar av Bolagets bolagsordning (i) såvitt avser förutsättningar för deltagande vid bolagsstämma, samt (ii) genom införande av bestämmelse angående fullmaktsinsamling och poströstning.

Anna Danström, ansvarig för Bolagets produktion och logistik, har valt att lämna sin position och acceptera en roll i ett annat bolag. Linn Olsen har utsetts till Annas efterträdare. Linn har en bred erfarenhet från både produktion, QA och MedTech och kommer närmast från Trimble.

Årsredovisningen för 2019 publicerades.

Viktiga händelser efter periodens utgång.

Nevisense utvald till 'SpotCheck - remote melanoma detection evaluation study' som genomförs av Ronald O. Perelman Institute of Dermatology vid NYU Langone Health. SpotCheck-studien kommer undersöka användningen av Nevisense som ett "point-of-care" diagnosverktyg som ett stöd för detektion av hudcancer utanför en klinik/sjukhusmiljö, exempelvis hos icke-specialister eller apotek. Studien kommer att utvärdera hur Nevisense kan hjälpa till att bedöma patienters orelaterade lesioner i en sådan miljö och, om studien är framgångsrik, därmed kommer hjälpa patienter att få tillgång till den senaste tekniken för tidig detektion av melanom.

Koncernens resultaträkning i sammandrag

Belopp i tkr	apr-juni		jan-juni		juli-juni	jan-dec
	2020	2019	2020	2019	Rullande 12 mån	2019
Nettoomsättning	1 683	2 168	4 179	4 536	8 919	9 276
Kostnad för sålda varor	-745	-1 013	-1 892	-2 135	-3 973	-4 216
Bruttoresultat	938	1 155	2 286	2 401	4 946	5 060
Försäljningskostnader	-4 926	-6 156	-10 112	-11 592	-21 788	-23 268
Administrationskostnader	-2 232	-2 455	-4 388	-4 444	-8 208	-8 264
Forsknings- och utvecklingskostnader	-2 537	-2 931	-5 095	-5 504	-10 879	-11 288
Övriga rörelseintäkter	1	30	0	-20	0	-20
Övriga rörelsekostnader	-34	-188	-349	-311	-1 663	-1 625
Rörelseresultat	-8 790	-10 545	-17 657	-19 471	-37 591	-39 405
Finansiella intäkter	1	0	1	98	-2	95
Finansiella kostnader	-75	-68	-144	-147	-281	-285
Resultat före skatt	-8 864	-10 613	-17 800	-19 520	-37 875	-39 594
Skatt på periodens resultat	-	-	0	0	0	0
Periodens resultat	-8 864	-10 613	-17 800	-19 520	-37 875	-39 594
Periodens resultat hänförligt till:						
Moderföretagets aktieägare	-8 864	-10 613	-17 800	-19 520	-37 875	-39 594
Resultat per aktie räknat på periodens resultat hänförligt till moderföretagets aktieägare						
Resultat per aktie (före och efter utspädning), kr*	-0,38	-0,64	-0,89	-1,17	-2,07	-2,38
Genomsnittligt antal aktier, tusental	23 265	16 618	19 942	16 618	18 280	16 618

*Resultat per aktie efter utspädning rapporteras ej då det skulle innebära ett förbättrat resultat per aktie.

Koncernens rapport över totalresultat i sammandrag

Belopp i tkr	apr-juni		jan-juni		juli-juni	jan-dec
	2020	2019	2020	2019	Rullande 12 mån	2019
Periodens resultat	-8 864	-10 613	-17 800	-19 520	-37 875	-39 594
<i>Övrigt totalresultat</i>						
<i>Poster som kan komma att omklassificeras till resultaträkningen:</i>						
Förändring av verkligt värde på finansiella tillgångar som kan säljas	0	50	0	0	-4	-4
Skatteeffekt hänförligt till förändring av verkligt värde på finansiella tillgångar som kan säljas	0	1	0	2	2	4
Omräkningsdifferenser vid omräkning av utländska dotterföretag	-355	-633	-125	-380	385	131
Summa övrigt totalresultat	-355	-582	-125	-378	383	130
Periodens totalresultat:	-9 220	-11 195	-17 925	-19 897	-37 492	-39 464
Periodens totalresultat hänförligt till:						
Moderföretagets aktieägare	-9 220	-11 195	-17 925	-19 897	-37 492	-39 464

Koncernens rapport över finansiell ställning i sammandrag

Belopp i tkr	30-jun		31-dec
	2020	2019	2019
TILLGÅNGAR			
<i>Anläggningstillgångar</i>			
Materiella anläggningstillgångar	7 499	11 001	8 791
Finansiella anläggningstillgångar	50	1 211	1 207
Summa anläggningstillgångar	7 549	12 212	9 998
<i>Omsättningstillgångar</i>			
Varulager	5 420	5 469	5 003
Aktuell skattefordran	1 274	846	548
Kundfordringar	1 775	1 525	2 153
Övriga kortfristiga fordringar	1 802	2 370	2 004
Likvida medel	30 450	46 772	26 456
Summa omsättningstillgångar	40 720	56 981	36 163
SUMMA TILLGÅNGAR	48 269	69 193	46 161
EGET KAPITAL OCH SKULDER			
<i>Eget kapital</i>			
Aktiekapital	1 828	61 487	61 487
Övrigt tillskjutet kapital	542 371	463 393	463 393
Reserver	-172	-529	-21
Balanserat resultat inklusive årets resultat	-510 620	-472 771	-492 846
Summa eget kapital hänförligt till moderföretagets aktieägare	33 407	51 580	32 014
<i>Långfristiga skulder</i>			
Uppskjuten skatteskuld	20	20	20
Övriga långfristiga skulder	2 589	4 400	3 501
Summa långfristiga skulder	2 609	4 420	3 521
<i>Kortfristiga skulder</i>			
Leverantörsskulder	2 952	3 442	2 760
Övriga kortfristiga skulder	9 300	9 752	7 866
Summa kortfristiga skulder	12 252	13 193	10 626
Summa skulder	14 862	17 613	14 147
SUMMA EGET KAPITAL OCH SKULDER	48 269	69 193	46 161

Koncernens rapport över förändring i eget kapital i sammandrag

Belopp i tkr	Aktiekapital	Övrigt tillskjutet kapital	Reserver	Balanserat resultat inklusive årets resultat	Totalt eget kapital hänförligt till moderföretagets aktieägare
EGET KAPITAL 2019-01-01	61 487	463 393	-151	-453 251	71 478
Periodens resultat				-19 520	-19 520
Övrigt totalresultat			-378		-378
Summa årets totalresultat	0	0	-378	-19 520	-19 897
<i>Transaktioner med aktieägare:</i>					
Summa transaktioner med aktieägare	0	0	0	0	0
EGET KAPITAL 2019-06-30	61 487	463 393	-528	-472 771	51 580
EGET KAPITAL 2020-01-01	61 487	463 393	-21	-492 846	32 014
Periodens resultat				-17 800	-17 800
Övrigt totalresultat			-152	27	-125
Summa årets totalresultat	0	0	-152	-17 774	-17 925
<i>Transaktioner med aktieägare:</i>					
Minskning aktiekapital*	-61 653	61 653			0
Nyemission	1 994	22 933			24 927
Kostnader i samband med nyemission	0	-5 608			-5 608
Summa transaktioner med aktieägare	-59 659	78 978	0	0	19 319
EGET KAPITAL 2020-06-30	1 828	542 371	-172	-510 620	33 407

*Minskning beslutad på extra bolagsstämma den 29 april, 2020 och registrerad hos bolagsverket den 18 augusti 2020.

Koncernens rapport över kassaflöden i sammandrag

Belopp i tkr	apr-juni		jan-juni		juli-juni	jan-dec
	2020	2019	2020	2019	Rullande 12 mån	2019
Kassaflöde från den löpande verksamheten före förändringar av rörelsekapital	-8 700	-10 600	-16 480	-18 657	-33 519	-35 697
<i>Kassaflöde från förändringar av rörelsekapital</i>						
Förändring i varulager	-837	-523	-417	-1 591	49	-1 125
Förändring i kundfordringar och övriga rörelsefordringar	-631	-149	-146	-113	-109	-76
Förändring i leverantörsskulder och övriga rörelseskulder	1 464	1 372	445	1 511	-2 123	-1 057
<i>Summa förändring av rörelsekapital</i>	<i>-5</i>	<i>700</i>	<i>-117</i>	<i>-193</i>	<i>-2 184</i>	<i>-2 259</i>
Kassaflöde från den löpande verksamheten	-8 704	-9 900	-16 597	-18 850	-35 703	-37 956
<i>Investeringsverksamheten</i>						
Förvärv av materiella anläggningstillgångar	-180	-1 012	-299	-1 116	-530	-1 347
Avtyttring materiella anläggningstillgångar	0	78	0	78	0	78
Avtyttring finansiella anläggningstillgångar	1 157	-	1 157	-	1 157	-
Kassaflöde från investeringsverksamheten	977	-935	858	-1 038	627	-1 269
<i>Finansieringsverksamheten</i>						
Nyemissioner	24 927	-	24 927	0	24 927	0
Kostnader i samband med emissioner	-4 422	0	-4 422	0	-4 422	-
Amortering leasingsskulder	-427	-443	-849	-882	-1 748	-1 781
Kassaflöde från finansieringsverksamheten	20 078	-443	19 655	-882	18 756	-1 781
Periodens kassaflöde	12 351	-11 277	3 917	-20 770	-16 319	-41 006
Likvida medel vid periodens/årets början	17 970	58 057	26 456	67 514	46 772	67 514
Effekter av valutakursförändringar i likvida medel	129	-7	77	29	-3	-52
Likvida medel vid periodens slut	30 450	46 772	30 450	46 772	30 450	26 456

Moderföretagets resultaträkning

Belopp i tkr	apr-jun		jan-jun		jul-jun	
	2020	2019	2020	2019	Rullande 12 mån	jan-dec 2019
Nettoomsättning	1 077	1 077	2 153	2 153	4 306	4 306
Bruttoresultat	1 077	1 077	2 153	2 153	4 306	4 306
Administrationskostnader	-2 135	-2 771	-4 229	-4 932	-7 901	-8 604
Övriga rörelsekostnader	1	-	0	0	0	0
Rörelseresultat	-1 058	-1 694	-2 076	-2 778	-3 595	-4 297
<i>Resultat från finansiella poster:</i>						
Resultat från andelar i koncernföretag	-7 783	-8 879	-14 156	-15 470	-30 941	-32 256
Finansiella intäkter	0	0	0	0	0	0
Finansiella kostnader	0	0	0	-11	0	-11
Resultat efter finansiella poster	-8 842	-10 573	-16 232	-18 260	-34 536	-36 564
Skatt på periodens resultat	-	-	-	-	-	-
Periodens resultat	-8 842	-10 573	-16 232	-18 260	-34 536	-36 564

Moderföretagets rapport över totalresultat

Belopp i tkr	apr-jun		jan-jun		jul-jun	
	2020	2019	2020	2019	Rullande 12 mån	jan-dec 2019
Periodens resultat	-8 842	-10 573	-16 232	-18 260	-34 536	-36 564
<i>Övrigt totalresultat</i>	-	-	-	-	-	-
Summa övrigt totalresultat	-	-	-	-	-	-
Periodens totalresultat	-8 842	-10 573	-16 232	-18 260	-34 536	-36 564



Moderföretagets balansräkning i sammandrag

Belopp i tkr	30-jun		31-dec
	2020	2019	2019
TILLGÅNGAR			
<i>Anläggningstillgångar</i>			
Andelar i koncernföretag	137 647	137 647	137 647
Summa anläggningstillgångar	137 647	137 647	137 647
<i>Omsättningstillgångar</i>			
Kortfristiga fordringar	16 168	27 858	22 342
Kassa och bank	13 389	16 313	2 615
Summa omsättningstillgångar	29 557	44 171	24 956
SUMMA TILLGÅNGAR	167 204	181 818	162 603
EGET KAPITAL OCH SKULDER			
<i>Eget kapital</i>			
Bundet eget kapital			
Aktiekapital	1 828	61 487	61 487
Fritt eget kapital			
Överkursfond	542 424	463 446	463 446
Balanserat resultat	-364 567	-328 003	-328 003
Periodens resultat	-16 232	-18 260	-36 564
Summa eget kapital	163 452	178 670	160 366
<i>Kortfristiga skulder</i>			
Kortfristiga skulder	3 752	3 148	2 237
Summa skulder	3 752	3 148	2 237
SUMMA EGET KAPITAL OCH SKULDER	167 204	181 818	162 603

Noter

Not 1 Redovisningsprinciper

Koncernens delårsrapport har upprättats i enlighet med IAS 34 Delårsrapportering samt Årsredovisningslagen. För moderbolaget har delårsrapporten upprättats i enlighet med årsredovisningslagen och lagen om värdepappersmarknaden i enlighet med bestämmelserna i RFR 2. För koncernen och moderbolaget har samma redovisningsprinciper och beräkningsgrunder tillämpats som i den senaste årsredovisningen med undantag för vad som anges nedan. Väsentliga redovisnings- och värderingsprinciper återfinns på sid 27–33 i Koncernens årsredovisning från 2019.

Not 2 Verkligt värde av finansiella instrument

Kortfristiga fordringar och skulder

För kortfristiga fordringar och skulder, som kundfordringar och leverantörsskulder, med en löptid på mindre än sex månader anses det redovisade värdet reflektera verkligt värde.

Finansiella anläggningstillgångar

Koncernens finansiella anläggningstillgångar, vilka utgjordes av likviditetsfonder, avyttrades i det andra kvartalet 2020.

Not 3 Eventualförpliktelser

Moderbolaget SciBase Holding AB har ställt ut en kaptäckningsgaranti gentemot det helägda dotterbolaget SciBase AB som garanterar att det egna kapitalet minst ska uppgå till aktiekapitalet och gällande till och med utgången av år 2020. Motsvarande avtal fanns även för 2019, 2018, 2017, 2016, 2015 samt 2014.

Not 4 Säsongs effekter

SciBases försäljning och rörelseresultat förväntas i viss utsträckning vara beroende av säsongsmissiga variationer som bolaget inte kan påverka. Under det tredje kvartalet, på grund av semesterperiod, förväntas antalet utförda test gå ned och som en följd av det Koncernens försäljning.

Not 5 Information om rörelsesegment

Koncernen har idag två rörelsesegment, detektion av malignt melanom samt mätning av hudens barriärfunktion, och uppföljning sker därutöver på de geografiska områdena: Europa/Övriga världen, Nordamerika/USA samt Asien/Oceanien.

Andra kvartalet

Hudcancer

Europa/Övriga världen

Nettoomsättningen för perioden uppgick till 1 661 [2 168] tkr av vilket Tyskland stod för 100 [101]%. Under perioden har fokus för försäljnings- och marknadsföringsaktiviteter fortsatt varit Tyskland med den egna organisationen. Bruttoresultatet uppgick till 931 [1 155] tkr.

Övriga geografiska områden

Nettoomsättningen för perioden uppgick till 0 [0] tkr. Bruttoresultatet uppgick till 0 [0] tkr. Försäljningen avsåg framförallt ytterligare elektrodförsäljning till en större dermatologkedja i USA.

Nordamerika/USA och Asien/Oceanien har slagits ihop till Övriga geografiska områden då de för närvarande inte uppgår till en väsentlig del av totalen.

Hudens barriärfunktion

Europa/Övriga världen

Nettoomsättningen för perioden uppgick till 0 [0] tkr. Bruttoresultatet uppgick till 0 [0] tkr.

Övriga geografiska områden

Nettoomsättningen för perioden uppgick till 21 [0] tkr. Bruttoresultatet uppgick till 6 [0] tkr. Försäljningen avsåg försäljning till forskare inom området hudens barriärfunktion.

Nordamerika/USA och Asien/Oceanien har slagits ihop till Övriga geografiska områden då de för närvarande inte uppgår till en väsentlig del av totalen.

Första halvåret

Hudcancer

Europa/Övriga världen

Nettoomsättningen för perioden uppgick till 3 780 [4 526] tkr av vilket Tyskland stod för 100 [99]%. Under perioden har fokus för försäljnings- och marknadsföringsaktiviteter fortsatt varit Tyskland med den egna organisationen. Bruttoresultatet uppgick till 2 082 [2 398] tkr.

Övriga geografiska områden

Nettoomsättningen för perioden uppgick till 205 [11] tkr. Bruttoresultatet uppgick till 106 [3] tkr. Försäljningen avsåg framförallt ytterligare elektrodförsäljning till en större dermatologkedja i USA.

Nordamerika/USA och Asien/Oceanien har slagits ihop till Övriga geografiska områden då de för närvarande inte uppgår till en väsentlig del av totalen.

Hudens barriärfunktion

Europa/Övriga världen

Nettoomsättningen för perioden uppgick till 0 [0] tkr. Bruttoresultatet uppgick till 0 [0] tkr.

Övriga geografiska områden

Nettoomsättningen för perioden uppgick till 193 [0] tkr. Bruttoresultatet uppgick till 98 [0] tkr. Försäljningen avsåg försäljning till forskare inom området hudens barriärfunktion.

Nordamerika/USA och Asien/Oceanien har slagits ihop till Övriga geografiska områden då de för närvarande inte uppgår till en väsentlig del av totalen.

Belopp i tkr	apr-jun 2020			apr-jun 2019		
	Europa/ Övriga världen	Övriga segment	Summa	Europa/ Övriga världen	Övriga segment	Summa
Hudcancer nettoomsättning	1 662	0	1 662	2 168	0	2 168
Hudens barriärfunktion nettoomsättning	0	21	21	-	-	-
Försäljning mellan segment	-	-	-	-	-	-
Nettoomsättning från externa kunder	1 662	21	1 683	2 168	0	2 168
Kostnad sålda varor - Hudcancer	-731	0	-731	-1 013	0	-1 013
Kostnad sålda varor - Barriär	0	-15	-14	-	-	-
Kostnad sålda varor - total	-731	-15	-745	-1 013	0	-1 013
Bruttoresultat - Hudcancer	931	0	931	1 155	0	1 155
Bruttoresultat - Barriär	-	7	7	-	-	-
Bruttoresultat	931	6	938	1 155	0	1 155
Rörelsekostnader			-9 728			-11 700
Rörelseresultat			-8 790			-10 545
Finansiella intäkter			1			0
Finansiella kostnader			-75			-68
Koncernens resultat före skatt			-8 864			-10 613

Belopp i tkr	jan-jun 2020			jan-jun 2019		
	Europa/ Övriga världen	Övriga segment	Summa	Europa/ Övriga världen	Övriga segment	Summa
Hudcancer nettoomsättning	3 780	205	3 986	4 526	11	4 536
Hudens barriärfunktion nettoomsättning	0	193	193	-	-	-
Försäljning mellan segment	-	-	-	-	-	-
Nettoomsättning från externa kunder	3 780	399	4 179	4 526	11	4 536
Kostnad sålda varor - Hudcancer	-1 698	-99	-1 797	-2 127	-8	-2 135
Kostnad sålda varor - Barriär	0	-95	-95	-	-	-
Kostnad sålda varor - total	-1 698	-194	-1 892	-2 127	-8	-2 135
Bruttoresultat - Hudcancer	2 082	106	2 188	2 398	3	2 401
Bruttoresultat - Barriär	-	98	98	-	-	-
Bruttoresultat	2 082	204	2 287	2 398	3	2 401
Rörelsekostnader			-19 944			-21 871
Rörelseresultat			-17 657			-19 471
Finansiella intäkter			1			98
Finansiella kostnader			-144			-147
Koncernens resultat före skatt			-17 800			-19 520



Nettoomsättning per kategori och segment

Belopp i tkr	apr-jun 2020		apr-jun 2019		jan-jun 2020		jan-jun 2019		Rullande 12-månader		Helår 2019	
	Europa/ Övriga världen	Övriga segment	Europa/ Övriga världen	Övriga segment	Europa/ Övriga världen	Övriga segment	Europa/ Övriga världen	Övriga segment	Europa/ Övriga världen	Övriga segment	Europa/ Övriga världen	Övriga segment
<i>Hud cancer</i>												
Elektroder	1 568	0	1 953	0	3 482	140	4 032	11	7 226	227	7 777	98
Instrument	94	0	217	0	298	65	494	0	812	246	1 007	181
Total Hud cancer	1 662	0	2 169	0	3 780	205	4 527	11	8 038	473	8 784	279
<i>Hudens barriärfunktion</i>												
Elektroder	0	21	0	0	0	141	0	0	90	168	90	26
Instrument	0	0	0	0	0	52	0	0	97	52	97	0
Total hudens barriär	0	21	0	0	0	193	0	0	187	220	187	26
Total												
Elektroder	1 568	21	1 953	0	3 482	282	4 032	11	7 316	396	7 866	124
Instrument	94	0	217	0	298	117	494	0	909	298	1 104	181
Total	1 662	21	2 169	0	3 780	399	4 527	11	8 225	694	8 971	305

Undertecknande

Styrelsen och verkställande direktören försäkrar att delårsrapporten ger en rättvisande bild av moderbolagets och koncernens verksamhet, ställning och resultat samt beskriver väsentliga risker och osäkerhetsfaktorer som moderbolaget och de bolag som ingår i koncernen står inför.

(SciBase Holding AB)
Stockholm den 20 augusti 2020

Tord Lendau
Styrelsens ordförande

Diana Ferro
Styrelseledamot

Thomas Taapken
Styrelseledamot

Barbro Fridén
Styrelseledamot

Simon Grant
VD och Koncernchef

Denna information är sådan information som SciBase Holding AB är skyldigt att offentliggöra enligt EU:s marknadsmissbruksförordning. Informationen lämnades, genom nedanstående kontaktpersons försorg, för offentliggörande den 20 augusti 2020 kl. 08.00 CET.

Denna bokslutskommuniké har ej varit föremål för granskning av bolagets revisorer.
Kontaktperson: Michael Colérus, CFO. Tel +46 70 341 34 72

Kvartalsöversikt

KONCERNEN	2020			2019			2018		
	Q2	Q1	Q4	Q3	Q2	Q1	Q4	Q3	Q2
Nettoomsättning, tkr	1 683	2 496	2 800	1 940	2 168	2 368	2 030	1 359	1 571
Bruttomarginal, %	55,7%	54,0%	58,0%	53,4%	53,3%	52,6%	52,1%	52,6%	58,2%
Soliditet, %	69,2%	64,8%	69,4%	73,4%	74,5%	79,0%	88,1%	89,2%	92,0%
Skuldsättningsgrad, ggr	0,44	0,54	0,44	0,36	0,34	0,27	0,13	0,12	0,09
Likvida medel, tkr	30 450	17 970	26 456	35 917	46 772	58 057	67 514	77 551	85 231
Kassaflöde från den löpande verksamheten, tkr	-8 704	-7 893	-8 842	-10 264	-9 900	-8 950	-9 990	-7 692	-10 119
Resultat per aktie (före och efter utspädning), kr	-0,38	-0,38	-0,61	-0,59	-0,64	-0,54	-0,69	-0,77	-0,62
Eget kapital per aktie, kr*	1,44	1,40	1,93	2,53	3,10	3,78	4,30	4,97	5,76
Genomsnittligt antal aktier, tusental	23 265	16 618	16 618	16 618	16 618	16 618	16 618	16 618	16 618
Antal utestående aktier, tusental	36 560	16 618	16 618	16 618	16 618	16 618	16 618	16 618	16 618
Aktiekurs vid periodens utgång, SEK	2,44	1,84	4,36	5,25	4,34	4,14	3,10	4,52	6,45
Antal sålda elektroder, styck	4 672	6 562	7 180	4 752	5 712	6 080	3 872	3 088	4 304
Genomsnittligt antal anställda	16	16	18	18	18	19	19	19	20

Definitioner

Finansiella nyckeltal

- **Bruttomarginal, %:** Bruttoresultat dividerat med nettoomsättning.
- **Rörelseresultat:** Rörelseintäkter minus rörelsekostnader.
- **Rörelsemarginal, %:** Rörelseresultat dividerat med intäkter.
- **Soliditet:** Periodens utgående eget kapital dividerat med periodens utgående balansomslutning.
- **Skuldsättningsgrad:** Totala skulder i förhållande till eget kapital.
- **Periodens resultat per aktie före utspädning:** Periodens resultat dividerat med genomsnittligt antal aktier före utspädning.
- **Periodens resultat per aktie efter utspädning:** Periodens resultat dividerat med genomsnittligt antal aktier efter utspädning. Resultat per aktie efter utspädning är detsamma som före utspädning beroende på att potentiella stamaktier inte ger upphov till utspädningseffekt.
- **Eget Kapital per aktie:** Eget kapital dividerat med genomsnittligt antal aktier.
- **Utdelning per Aktie:** Periodens utdelning dividerad med genomsnittligt antal aktier efter utspädning.
- **Antal aktier före utspädning vid utgången av perioden:** Antalet utgivna aktier före utspädning vid slutet av perioden.
- **Genomsnittligt antal aktier före utspädning:** Genomsnittligt antal utgivna aktier före utspädning under perioden.
- **Genomsnittligt antal aktier efter utspädning:** Genomsnittligt antal utgivna aktier efter utspädning är detsamma som före utspädning beroende på att potentiella stamaktier inte ger upphov till utspädningseffekt.
- **Antal anställda (medelantal):** Vägt snitt av antalet anställda under respektive period.
- **IFRS:** International Financial Reporting Standards

Branschspecifik ordlista

- **CE-märkning:** En obligatorisk märkning om överensstämmelser för att visa att produkter som säljs inom Europeiska ekonomiska samarbetsområdet (EES) sedan 2008 uppfyller regelverkets krav. CE-märkning finns även på produkter som säljs utanför EES som tillverkas i, eller avsedd att säljas i, EES.
- **Dermatoskopi:** Undersökning av hudskador med ett dermatoskop, ett inbyggt förstoringsglas med lampa.
- **Electrical Impedance Spectroscopy (EIS):** Ett mått på den övergripande impedans som uppstår i vävnaden vid växelström i en serie frekvenser. Den mäts genom att man skickar en omärkbar växelström mellan banden på elektroden som monteras på toppen av sonden och mäter strömmen.
- **FDA:** U.S. Food and Drug Administration är den amerikanska myndigheten som kontrollerar alla aspekter inom utveckling, tillverkning och kommersialisering av läkemedelsprodukter i USA.
- **Malignt melanom:** Den farligaste formen av hudcancer och består av cancer i pigmentbildande melanocyter.
- **Onödig excision:** Borttagandet av godartade hudförändringar/födelsemärken.
- **Nevi:** Födelsemärke.
- **PMA:** Förhandsgodkännande krävs för alla klass III-enheter för godkännande av FDA i USA

Alternativa nyckeltal (APM)

Detta avsnitt innehåller en avstämning av vissa alternativa nyckeltal (APM) mot närmast avstämningsbara poster i de finansiella rapporterna. Redovisningen av APMs har begränsningar som analyshjälpmiddel, och ska inte betraktas utan sammanhang eller som ersättning för finansiella mått som upprättats enligt IFRS. APMs redovisas för att förbättra investerarnas utvärdering av pågående rörelseresultat, som hjälp vid prognos av kommande perioder och för att förenkla en meningsfull jämförelse av resultat mellan perioder. Ledningen använder dessa APMs för att bland annat utvärdera löpande verksamhet jämfört med tidigare resultat, för intern planering och prognoser samt för beräkning av viss prestationsrelaterad ersättning. De APMs som redovisas i denna årsredovisning kan skilja sig från mått med liknande beteckningar som används av andra bolag.

APM för perioden januari – juni:

Bruttomarginal (%)				
	2020	2019	Definition:	Orsak till användning:
Bruttoresultat	2 286	2 401	Bruttoresultat dividerat med nettoomsättning.	Bruttomarginalen visar skillnaden mellan nettoomsättning och kostnad för sålda varor i % av omsättningen. Bruttomarginalen påverkas av flera faktorer såsom produktmix, prisutveckling, valutakursförändringar, effektivitet i tillverkningsprocesser etc. Det är ett viktigt mått då det visar och ger läsaren en bättre förståelse av utvecklingen av koncernens verksamhet.
Nettoomsättning	4 179	4 536		
Bruttomarginal (%)	54,7%	52,9%		
Soliditet (%)				
	2020	2019	Definition:	Orsak till användning:
Totalt eget kapital	33 407	51 580	Periodens utgående eget kapital dividerat med periodens utgående balansomslutning.	Visar på Koncernens finansiella uthållighet och hur stor andel som är finansierad av eget kapital.
Totala tillgångar	48 269	69 193		
Soliditet (%)	69,2%	74,5%		
Skuldsättningsgrad (ggr)				
	2020	2019	Definition:	Orsak till användning:
Summa skulder	14 862	17 613	Totala skulder (2019 justerat för IFRS 16) i förhållande till eget kapital.	Visar på hur stor andel av Koncernens som är finansierad med "lånat" kapital. Är nära kopplat till Koncernens soliditet.
Eget kapital	33 407	51 580		
Skuldsättningsgrad (ggr)	0,44	0,34		
Resultat per aktie, efter utspädning (sek)				
	2020	2019	Definition:	Orsak till användning:
Periodens resultat	-17 800	-19 520	Periodens resultat dividerat med genomsnittligt antal aktier efter utspädning. Resultat per aktie efter utspädning är detsamma som före utspädning beroende på att potentiella stamaktier inte ger upphov till utspädnings-effekt.	Visar på det underliggande värdet per aktie av Koncernens verksamhet.
Genomsnittligt antal aktier (tusental)	19 942	16 618		
Resultat per aktie (sek)	-0,89	-1,17		
Eget kapital per aktie (sek)				
	2020	2019	Definition:	Orsak till användning:
Eget kapital	33 407	51 580	Eget kapital dividerat med genomsnittligt aktier efter utspädning.	Ger ett mått på Koncernens substansvärde per aktie och kan ställas i relation till faktisk börskurs.
Genomsnittligt antal aktier (tusental)	19 942	16 618		
Eget kapital per aktie (sek)	1,68	3,10		
Genomsnittligt antal aktier (tusental)				
	2020	2019	Definition:	Orsak till användning:
IB antal aktier - 1 januari	16 618	16 618	Genomsnittligt antal utgivna aktier.	Genomsnittligt antal aktier ger en mer rättvisande bild av resultat och eget kapital per aktie då antal aktier kan förändras under ett år.
UB antal aktier - 30 juni	36 560	16 618		
Genomsnittligt antal aktier (tusental)	19 942	16 618		



Simon Grant
VD och Koncernchef
+46 72 887 43 99
simon.grant@scibase.com

Läs mer om bolaget och verksamheten på vår webbplats >> www.SciBase.com



Michael Colérus
CFO
+46 70 341 34 72
michael.colerus@scibase.com

Kommande rapporttillfällen

Delårsrapport tredje kvartalet 2020, 12 november

Bokslutskommuniké 2020, februari 2021

