

## Delårsrapport

1 januari – 30 september 2020

### Juli – september i siffror

- Nettoomsättningen uppgick till 2 287 (1 940) tkr.
- Resultat efter skatt uppgick till -7 350 (-9 868) tkr.
- Resultat per aktie uppgick till -0,20 (-0,59) kr.
- Kassaflödet från den löpande verksamheten uppgick till -6 974 (-10 264) tkr.
- Bruttomarginalen uppgick till 52,7 (53,4)%.
- Den totala elektrodförsäljningen i volym ökade med 46% och nådde 6 924 (4 752) stycken. Försäljningen till återkommande kunder ökade med 57%.

### Januari – september i siffror

- Nettoomsättningen uppgick till 6 466 (6 476) tkr.
- Resultat efter skatt uppgick till -25 150 (-29 387) tkr.
- Resultat per aktie uppgick till -0,99 (-1,77) kr.
- Kassaflödet från den löpande verksamheten uppgick till -23 571 (-29 114) tkr.
- Bruttomarginalen uppgick till 54,0 (53,1)%.
- Den totala elektrodförsäljningen i volym ökade med 10% och nådde 18 194 (16 544) stycken. Försäljningen till återkommande kunder ökade med 10%.

### Viktiga händelser under kvartalet

- Covid-19 pandemin har påverkat SciBase från slutet av det första kvartalet. Under det tredje kvartalet återhämtade sig försäljningen tack vare bra elektrodförsäljning medan försäljningen av system är fortsatt påverkad. Försäljningen på bolagets huvudmarknad Tyskland ökade med 23% medan den totala försäljningen ökade med 18% i kvartalet. Det är dock svårt

förutsäga hur Covid-19 kommer påverka Koncernens försäljning och aktivitetsnivå framåt.

- Nevisense blev utvald till 'SpotCheck - remote melanoma detection evaluation study' som genomförs av Ronald O. Perelman Institute of Dermatology vid NYU Langone Health i New York.

### Viktiga händelser efter kvartalet

- SciBase meddelade utfallet av nyttjandet av teckningsoptioner av serie T01. Totalt tecknades 91,4% av optionerna till den fastställda teckningskursen om SEK 1,75.
- Nevisense Go, SciBase nästa generations handhållna enhet, introducerades i slutet av oktober. Den första versionen av Nevisense Go kommer användas för att utvärdera hudens barriärfunktion av forskare och industripartners.
- SciBase beviljades en kategori III CPT® kod för Nevisense melanomdetektionstest i USA.
- Två amerikanska studier som visar förbättrad detektion av melanom för amerikanska kliniker med Nevisense har publicerats i ledande amerikanska tidskrifter. Studierna jämförde utvärdering av atypiska pigmenterade hudfläckar med enbart visuell utvärdering jämfört med kombinationen av visuell utvärdering och Nevisense-resultat.
- Nevisense inkluderades i barnstudie vid Mount Sinai Hospital i New York. Nevisense kommer användas för att mäta hudgenskaper såsom hudens barriärfunktion för att utvärdera om dessa mätningar kan hjälpa till att förutsäga allergier eller följa hur dessa utvecklas hos spädbarn.
- Linn Olsen, som är ansvarig för Bolagets produktion och logistik, har utsetts till medlem av ledningsgruppen.

## Finansiell översikt

KONCERNEN	Juli-sep		jan-sep		okt-sep	
	2020	2019	2020	2019	Rullande 12 mån	jan-dec 2019
Nettoomsättning, tkr	2 287	1 940	6 466	6 476	9 266	9 276
Bruttomarginal, %	52,7%	53,4%	54,0%	53,1%	55,2%	54,5%
Soliditet, %	67,0%	73,4%	67,0%	73,4%	70,8%	69,4%
Skuldsättningsgrad, ggr	0,49	0,36	0,49	0,36	0,41	0,44
Likvida medel, tkr	21 724	35 917	21 724	35 917	21 724	26 456
Kassaflöde från den löpande verksamheten, tkr	-6 974	-10 264	-23 571	-29 114	-32 413	-37 956
Resultat per aktie (före och efter utspädning), kr	-0,20	-0,59	-0,99	-1,77	-1,94	-2,38
Eget kapital per aktie, kr	0,71	2,53	1,02	2,53	1,46	1,93
Genomsnittligt antal aktier, tusental	36 560	16 618	25 481	16 618	23 265	16 618
Antal utestående aktier, tusental	36 560	16 618	36 560	16 618	36 560	16 618
Aktiekurs vid periodens utgång, SEK	4,00	5,25	4,00	5,25	4,00	4,36
Antal sålda elektroder, styck	6 924	4 752	18 194	16 544	25 374	23 724
Genomsnittligt antal anställda	16	18	16	18	17	18

Definitioner och ordlista finns på sid 20

## VD Simon Grant kommenterar

### ” Ett kvartal fullt av milstolpar och försäljningstillväxten tillbaka ”

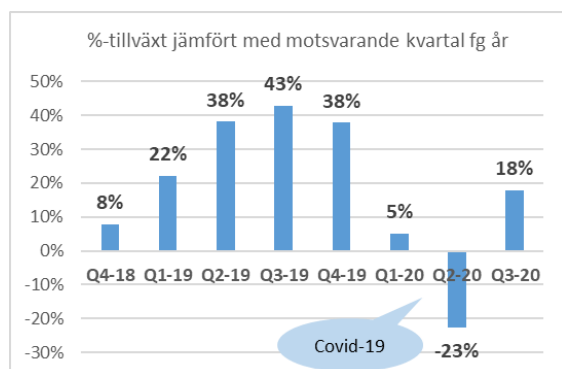
#### Höjdpunkter i Q3

- Försäljningen i kvartalet ökade med 18% när elektrod-försäljningen ökade med 46%.
- SciBase nya teknologiplattform Nevisense Go, initialt för forskning inom hudens barriärfunktion, introducerades.
- Nevisense melanomtest erhåller en kategori III CPT® [CPT III] kod i USA.
- Tyskland når lokal lönsamhet i kvartalet och för året ackumulerat.
- Efter förseningar på grund av Covid-19 så accelererar nu installationerna vid USA's största dermatologinätverk ADCS (Advanced Dermatology and Cosmetic Surgery).
- Konvertering av optioner avslutad och tillför Bolaget cirka 30 MSEK efter kostnader.
- Framsteg i MDR (EU) certifieringsprocessen men extremt resurskrävande.
- Två nya kliniska studier presenterade som visar positiva resultat för Nevisense.

#### Försäljning återkommer efter initiala påverkan av Covid -19

Den förbättring av försäljningen som vi såg i slutet av andra kvartalet i både Tyskland och New York-området fortsatte under det tredje kvartalet, vilket indikerar en återgång till en viss normalitet på marknaden. Vi såg en 46% tillväxt av elektrod-försäljningen från våra existerande kunder under kvartalet. Systemförsäljningen till nya kunder påverkas dock fortfarande av Covid-19 eftersom det finns en allmän ovilja att investera i ny utrustning (dvs. nya system). Möjligheterna att träffa potentiella kunder har minskat avsevärt då kongresser antingen har ställts in eller flyttats till en virtuell miljö. När arrangörerna blir mer och mer vana med att hantera virtuella möten förbättras också kvaliteten på mötena vilket vi såg i vårt senaste möte, DERM 2020 "Frankenthal" vilket till ett antal potentiella kunder och nya kundförsäljningar.

Tredje kvartalets goda försäljning resulterade i att den ackumulerade försäljningen nu är tillbaka på samma nivå som 2019 vilket är positivt med tanke på effekterna av pandemin i det andra kvartalet.



Tillväxt per kvartal jämfört med samma kvartal fg år. Q1/Q2-20 påverkade av Covid-19.

Förutom att våra nyckelmarknader drabbats av pandemin så har även våra nya applikationsområden påverkats. Flera forskningsprojekt och kliniska studier för både icke-melanom hudcancer (NMSC) och barriärtillämpningen har antingen försenats eller gått långsammare. Den effekten hade börjat minska men tittar vi framåt är det svårt att förutsäga hur Covid-19 kommer att påverka dessa projekt och vår försäljning i Q4 när länder och regioner nu går in i nya nedstängningsprocesser.

**Nevisense Go presenterad och nästa steg** Jag var mycket glad att den 30 oktober kunna presentera Nevisense Go. Nevisense Go är en handhållen version av Nevisense och den första produkten baserad på vår nya teknologiplattform. Centralt för plattformen är en kundanpassad integrerad krets för våra elektriska impedans spektroskopimätningar (EIS) och en ny integrerad AI-plattform i instrumentet för att analysera dessa mätningar. Målet är att denna plattform ska kunna stödja alla våra nuvarande och framtida indikationer och göra det möjligt för oss att adressera bredare marknader.

Denna första version av Nevisense Go är för bedömning av hudens barriär med hjälp av världens första AI-algoritm som utvecklats specifikt för bedömning av hudbarriären. Nevisense Go använder samma elektrod och affärsmodell som Nevisense. Den är dock enklare att använda och har en lägre inköpskostnad för kliniker.

Denna första version av Nevisense Go riktar sig till industripartners och forskare inom området hudens barriär, men vårt mål är att Nevisense Go så småningom ska stödja alla våra kliniska applikationer. Produkten är ännu inte kopplad till några kliniska indikationer (som eksem eller melanom). Det vi sett hittills får oss att tro att marknadspotentialen för forsknings- och industripartners är betydande och är ett bra första steg för produkten. Det var därför glädjande att också kunna tillkännage den första försäljningen av en Nevisense Go till ett stort internationellt bolag och potentiell partner.

Nevisense Go är kulmen på fem års samarbete med KTH (Kungliga Tekniska Högskolan) och vår forskningspartner Swiss Institute of Allergy and Asthma Research (SIAF), men är å andra sidan bara det första steget för plattformen. Vårt fokus är nu att fortsätta utveckla plattformen och att samla in kliniska data så att vi kan utföra det regulatoriska arbete som behövs för att kunna frisläppa kliniska indikationer från och med nästa år.

Nevisense Go, barriärområdet och vår andra nya applikation, icke-melanom hudcancer kommer att innebära att vi som företag kommer att ha flera ben att stå på; lägga till betydande marknadspotential och minska den kommersiella risken.

#### Tyskland når lokal lönsamhet

Ett av våra viktigaste mål för året var att nå lokal/konsoliderad lönsamhet i Tyskland så att vi kunde fokusera



våra investeringar på våra nya produkter och USA. Det är därför glädjande att visa att vi nådde lokal tysk lönsamhet i det tredje kvartalet men även ackumulerat för året. Den tyska marknaden har påverkats väsentligt av Covid-19 eftersom många av våra kunder tillfälligt stängde sina kliniker och minskade antalet patientbesök. Under Q3 har vi fått positiva signaler avseende testvolymen vilket delvis drivits av ett ökat fokus på medicinska procedurer snarare än estetiska procedurer. Vår tyska försäljning ökade med 23% i värde och med 46% i elektrodvolym under kvartalet. På marknadsföringssidan är nu fysiska kongresser sällsynta. Virtuella kongresser blir mer sofistikerade och kommer förhoppningsvis att förbättras för att bättre hjälpa oss att "möta" nya potentiella kunder. Vi fortsätter arbetet med att utveckla den tyska marknaden, som vid full penetration kan komma att öka våra intäkter avsevärt.

En annan effekt av Covid-19 pandemin på den tyska marknaden är att den har försenat lanseringen av vår nya NMSC applikation, en produkt som vi tror kommer hjälpa till att öka försäljningen där. Våra kunder träffar nästan tio gånger så många NMSC-fall som melanomfall och vi tror att detta både kommer att öka användningen och hjälpa till att locka nya kunder.

### Accelererande USA aktiviteter – CPT III kod beviljad, ADCS uttrullning och nya kliniska studier publicerade

Det har varit en hektisk avslutning på kvartalet i USA för SciBase.

Den viktigaste nyheten ur ett amerikanskt perspektiv var att Nevisense melanomprocedur beviljades en kategori III CPT®-kod vid American Medical Association (AMA) möte i oktober. Koden publiceras den 1 januari 2021 och kommer vara tillgänglig för sjukvården och försäkringsbolag över hela USA från och med den 1 juli 2021.

Koden är ännu inte kopplad till en ersättning och bolaget kommer nu att fokusera på att säkerställa en lämplig ersättningsnivå och att metoden ersätts av utvalda försäkringsbolag i USA. Viktigt är att kunderna, när koden är tillgänglig, enkelt kan lämna in ansökan om ersättning genom befintliga betalningssystem. Detta kommer att dokumentera användningen av metoden och stödja vårt arbete för att uppnå ersättning, och vårt första mål är att uppnå Medicare ersättning på lokal nivå av CMS (Center for Medicare and Medicaid Services) i utvalda stater under 2021.

Den initiala uttrullningen till Advanced Dermatology and Cosmetic Surgery (ADCS) har nyligen tagit fart igen efter en långsam period på grund av Covid-19. Vi har nu installerat på 13 kliniker och hoppas kunna slutföra pilotfasen under den kommande månaden.

Under det tredje kvartalet publicerades två nya studier i USA en i The Journal of the American Academy of Dermatology (JAAD) och en i SKIN, The Journal of Cutaneous Medicine (SKIN). Båda var så kallade "reader-studies" från Professor Darrel Rigel's grupp i New York som utvärderade den kliniska effekten Nevisense på kliniskt beslutsfattande. Nästan 600 amerikanska kliniker utförde över 25 000 utvärderingar av lesioner först med hjälp av enbart visuell evaluering, och sedan lade de till Nevisense-resultaten. Resultatet var imponerande – i snitt förbättrades sensitiviteten med 14% (förmågan att detektera melanom) och specificiteten

(förmågan att korrekt kunna klassificera som benign) med över 10%. Dessa resultat är mycket positiva för oss och kommer stödja vår kostnadsersättningsprocess och driva framtida försäljning.

### Nya applikationer och uppdatering runt MDR

Kvartalet har involverat många hundra timmars arbete för att slutföra vår certifiering enligt Medical Device Regulation eller MDR. MDR är ett brett nytt regelverk för tillverkare av medicintekniska produkter som är obligatoriskt från och med maj 2021. SciBase kommer att vara ett av de första företagen som uppnår certifiering i Europa och det har varit en prioritet för oss eftersom MDR behövs för att kunna lansera nya indikationer som t.ex. vår NMSC programvara. Produkten är klar och den kliniska datan har godkänts, så att slutföra vår MDR-certifiering kommer innebära att vi kan lansera produkten. Slutförandet ligger nu hos vår "notified body" som hanterar certifieringsprocessen och vi hoppas att resten av processen kan gå snabbt.

MDR har varit en lång och resurskrävande process för SciBase och vi uppskattar att endast cirka 1% av företagen hittills har uppnått en MDR-certifiering. Det är svårt att förutsäga vad som kommer att hända nästa maj när MDR blir obligatoriskt, och det är uppenbart att det kommer att få stora konsekvenser för EU:s industri för medicintekniska produkter. SciBase är dock i en bra position när detta nya ramverk introduceras och vi tror att MDR framgent kommer ge oss en konkurrensfördel.

### Finansiering/aktieägare

Vi meddelade i mars att vi, trots den mycket utmanande marknadssituationen, hade säkerställt en fullt garanterad företrädesemission. Det första steget eller tranchen slutfördes i maj och tillförde bolaget cirka 19,2 mkr efter emissionskostnader. Den andra tranchen av erbjudandet innebar en konvertering av de optioner som ställdes ut i samband med företrädesemissionen. Konverteringen slutfördes i oktober och jag är glad att kunna meddela att den tecknades till över 91% och tillför bolaget cirka 30 MSEK efter emissionskostnader. Givet vår nuvarande strategi och prognos så är kapitalet tillräckligt för att finansiera verksamheten till och med det fjärde kvartalet 2021.

Det har varit glädjande att se det stora intresset för SciBase. Under det tredje kvartalet attraherade vi ytterligare över 1 000 nya aktieägare vilket nu tar vår aktieägarbas till över 3 000.

### Vilket kvartal.....

Förutom att vara ett kvartal där försäljningen har "studsat tillbaka" har det varit ett kvartal med flera viktiga milstolpar för SciBase. Lokal lönsamhet i Tyskland, introduktionen av Nevisense Go, beviljandet av en amerikansk CPT III-kod, framstegen med MDR och våra nya applikationer samt slutförandet av vår finansieringsrunda markerar detta som ett milstolpekvartal för bolaget. Jag är mycket tacksam mot organisation som har visat riktig beslutsamhet genom denna period. Vi är en liten grupp och jag är förbluffad över att vi fortsatt leverera så mycket.

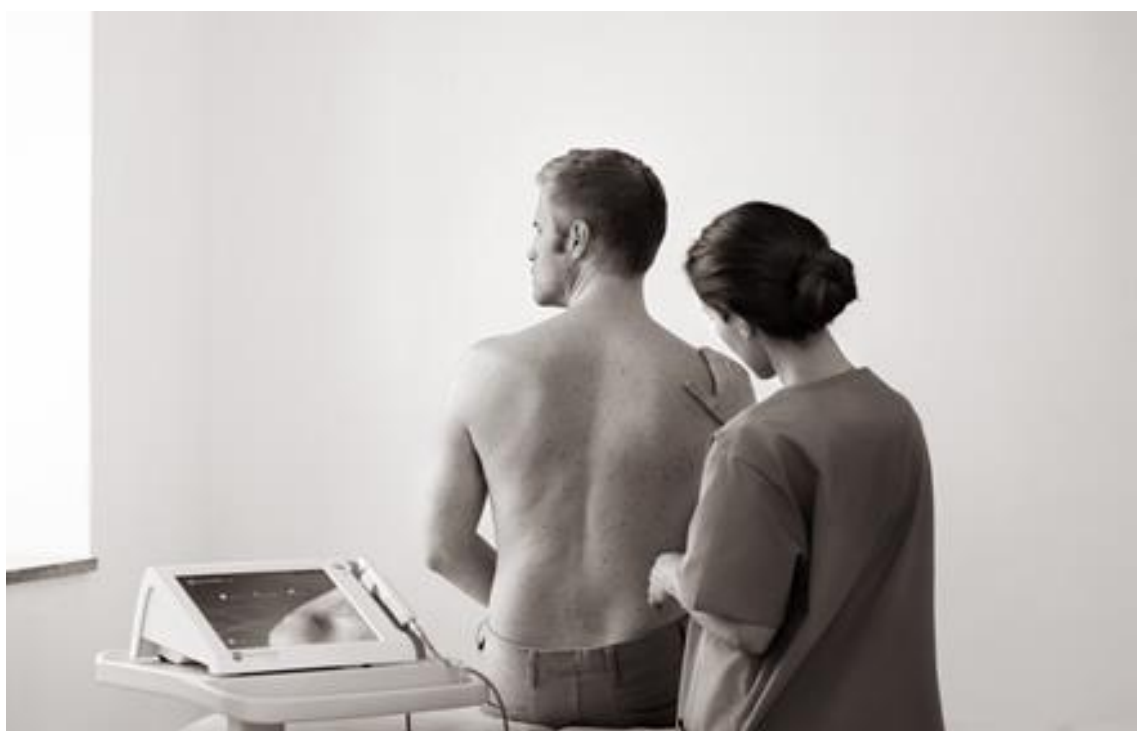


Ser jag framåt kommer jag vara mycket glad när MDR-processen är avslutad så att vi kan lansera NMSC-applikationen och att påbörja lanseringen av Nevisense Go. Nevisense Go är verkligen en världsledande kombination av EIS och AI i en handhållen plattform och det är spännande att börja arbeta med den plattformen efter fem års utveckling. Det är svårt att förutsäga vad som kommer att hända när det gäller Covid-19. Även om vi har sett en tydlig återkomst av marknaden under det tredje kvartalet är jag osäker på effekten av nya nedstängningar som i Tyskland.

Teamet och jag tackar dig för ditt fortsatta intresse för SciBase och hoppas att ni tar hand om er i dessa svåra tider.



Simon Grant, VD och Koncernchef  
Sundbyberg den 12 november 2020.



## SciBase i korthet

### Om SciBase

SciBase är ett medicinteknikbolag som utvecklar instrument för detektion av hudcancer och andra hudåkomor. Nevisense kan detektera malignt melanom, den farligaste formen av hudcancer, direkt på huden utan att behöva skära bort misstänkta leverfläckar. Produkten baseras på gedigen forskning om elektrisk impedansspektroskopi (EIS) och SciBase har genomfört den hittills största studien om detektion av malignt melanom där Nevisense fick utmärkt resultat. Nevisense är godkänt för försäljning i USA (PMA) samt inom EU (CE-märkning) och Australien (TGA).

Förutom att detektera malignt melanom arbetar SciBase med att utöka antalet kliniska applikationer för Nevisense. Genom att betrakta Nevisense som en plattform kan Bolaget bygga in funktionalitet för att använda EIS-metoden vid bedömning av andra hudsjukdomar, såsom icke-melanom hudcancer och atopisk dermatit. SciBase genomför både kliniska prövningar med ledande akademiska och kliniska centra och arbetar för att kommersialisera de nya applikationerna.

SciBase grundades 1998 av Stig Ollmar, forskare på Karolinska Institutet, och har sitt huvudkontor i Stockholm. Bolaget är börsnoterat på Nasdaq First North Growth market sedan 2 juni 2015.

### Affärsmodell

Bolagets affärsmodell bygger på att kunder initialt köper ett Nevisense instrument och sedan kontinuerligt förbrukningsvaror (elektroder). En elektrod kan enbart användas på en patient men på flera lesioner och hudområden.

### Korta fakta

- Hudcancer är den vanligaste och snabbast växande cancerformen i världen.
- Malignt melanom är den farligaste formen av hudcancer med en hög dödlighet om den inte upptäcks i tid.
- Kostnaderna för behandlingen av malignt melanom i USA är cirka 3,3 miljarder USD per år. Kostnaderna har fyrdubblats under en femårs-period.
- Det utförs idag cirka 50-60 miljoner årliga undersökningar för malignt melanom av vilka 5-6 miljoner leder till en excision. Av dessa beräknas cirka 86-97% vara godartade.
- Med SciBases Nevisense® produkter kan antalet onödiga ingrepp minskas med upp till 50%, en potentiell minskning med över två miljoner ingrepp per år vilket leder till väsentliga kostnadsbesparingar.
- Antalet patienter som drabbas av icke-melanom hudcancer (NMSC) är över tio gånger fler än antalet som drabbas av melanom. I USA är det omkring 2,8 miljoner fall av basalcellscancer (en vanlig form av NMSC) per år.
- Med våra Nevisense-instrument får läkaren ett objektivt instrument som stöd för en bättre diagnos.
- Behandlingen av atopisk dermatit (eksem) är den hudsjukdom som representerar den största bördan globalt och totalt sett är upp till 20% av alla barn och mellan 1-10% av alla vuxna är drabbade av.

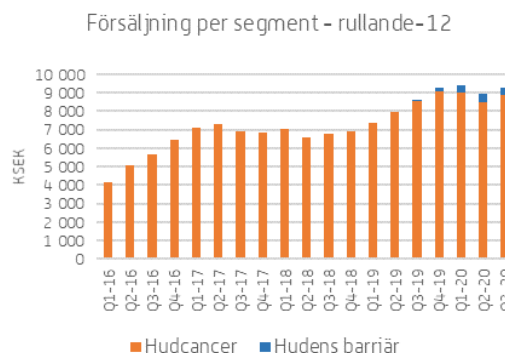
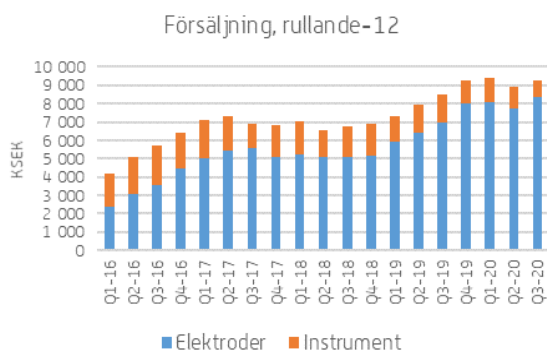
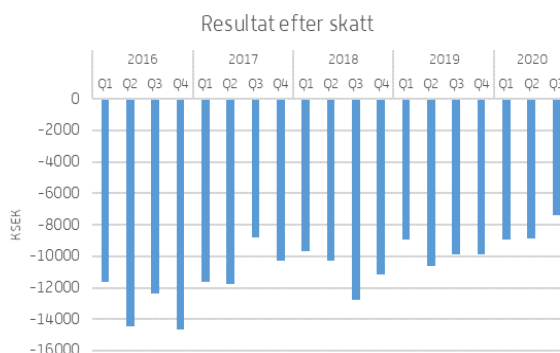
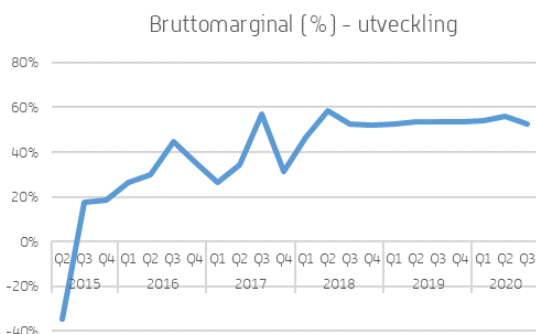
### Certified Advisor (CA)

Avanza  
e-mail: ca@avanza.se  
Tel: 08-409 421 20

*”Vi är stolta över att ge våra patienter tillgång till den mest avancerade tekniken för tidigast möjliga detektion av melanom, när sjukdomen befinner sig på sitt mest kurerbara stadium. Teknologiska framsteg som Nevisense kommer inte bara att förbättra utfallet för våra patienter, utan också förändra det framtida landskapet för upptäckt av hudcancer och vi är glada över att vara en del av detta framsteg”, säger Dr. Matt Leavitt, VD och grundare av Advanced Dermatology and Cosmetic Surgery, USA*

### Fakta USA

- Under 2020 beräknas det vara 101,350 nya fall samt 62 50 dödsfall av melanom och 6 250 dödsfall i USA.
- Det är fler fall av hudcancer än alla andra cancerformer kombinerat – men av vilka enbart 3% är melanom.
- Melanom är den femte vanligaste canceren för män och den sjätte vanligaste för kvinnor.
- Risken att få melanom under en livstid i USA är 1/24.



## Tredje kvartalet

### Nettoomsättning

Nettoomsättningen för det tredje kvartalet 2020 uppgick till 2 287 (1 940) tkr, en ökning med 18%, rensat för valutaeffekter en ökning med 20%. Den förstärkta kronan börjar nu påverka försäljningen negativt jämfört med föregående år. Försäljning av instrument uppgick till 17 (321) tkr och försäljning av elektroder till 2 270 (1 620) tkr. Covid-19 pandemin påverkade Koncernens försäljning negativt från och med mitten av mars och genom i stort sett hela det andra kvartalet. Under det tredje kvartalet har en återhämtning avseende försäljning till befintliga kunder skett medan möjligheten för försäljning till nya kunder fortsatt varit begränsad.

På den tyska marknaden stängde många kunder temporärt ned sina kliniker men nästan alla hade öppnat igen i det tredje kvartalet. Många kliniker bedriver sin verksamhet med en minskad eller begränsad patientkapacitet. Fysiska kundmöten har minskat signifikant och möten hålls, så långt som möjligt, virtuellt.

Även USA, där Bolagets fokus är i New York/tri-state området och Florida, minskade aktivitetsnivån mycket på grund av Covid-19 men har nu i stort sett återvänt till samma nivå som innan Covid-19. Samarbetet med ADCS, USAs ledande dermatologinätverk, har också gått långsammare på grund av pandemin men går nu åter framåt. För att summera, Bolaget fick från slutet av juni positiva signaler och dessa fortsatte under det tredje kvartalet med en normalisering i både Tyskland och USA.

I perioden stod försäljningen i Tyskland för 98 (94)% av nettoomsättningen i perioden och ökade med 23% jämfört med det tredje kvartalet 2019. I lokal valuta ökade försäljningen i Tyskland med 26%.

I kvartalet nådde den totala försäljningen av elektroder 6 924 (4 752) stycken, en ökning med 46%. I Tyskland ökade elektrodförsäljningen i volym med 46%. Den totala försäljningen till återkommande kunder ökade med 57%.

### Rörelseresultat

Rörelseresultatet för perioden juli – september 2020 uppgick till -7 321 (-9 801) tkr, ett förbättrat resultat med 2 480 tkr. Detta beror på, förutom en ökad försäljning, minskade externa aktiviteter såsom möten och resor. På grund av Covid-19 minskade koncernens försäljnings- och marknadsaktiviteter som en följd av inställda kongresser och lägre marknadsföringsaktiviteter generellt. Totalt sett minskade rörelsekostnaderna med 21% i det tredje kvartalet jämfört med Q3 2019. Valutaeffekter påverkade resultatet negativt med cirka MSEK 0,1 i kvartalet.

I perioden, samt ackumulerat, uppnådde Tyskland lönsamhet på lokal nivå.

Bruttomarginalen var för perioden 52,7 (53,4)% och fortsätter vara stabil på en nivå över 50%. Rensat för valutaeffekter hade marginalen varit strax över 53%. Marginalen fortsätter vara väldigt beroende av produktions- och försäljningsvolymerna och kommer att variera mellan olika kvartal.

Försäljnings- och marknadsföringskostnaderna minskade med 1 131 tkr och uppgick för perioden till 4 517 (5 648) tkr. Kostnaderna minskade på grund av generellt minskade marknadsföringsaktiviteter.

Administrationskostnaderna uppgick för perioden till 2 642 (1 912) tkr, en ökning med 730 tkr. Kostnaderna ökade främst som en följd av MDR-processen (det nya

europiska regelverket – Medical Device Regulations] samt ökade patentkostnader.

Utvecklingskostnaderna uppgick för perioden till 1 748 (3 010) tkr, en minskning med 1 262 tkr. Kostnaderna har minskat som en följd av lägre kostnader för kliniska studier då dessa är svåra att genomföra/starta under den pågående pandemin samt på grund av minskade projektkostnader. Covid-19 har försenat introduktionen av Nevisense Go och under det fjärde kvartalet kommer utvecklingskostnaderna öka då vissa licensavgifter för ASIC (Applikations Specifik Integrerad Krets) kommer att betalas.

### Kassaflöde, investeringar och finansiell ställning

Vid ingången av perioden uppgick de likvida medlen till 30 450 tkr och vid utgången av perioden till 21 724 tkr. I

perioden betalades 1,3 mkr av de totala emissionskostnaderna om 5,7 mkr ut för den under andra kvartalet genomförda nyemissionen.

Kassaflödet från den löpande verksamheten för perioden uppgick till -6 974 (-10 264) tkr varav förändringar i rörelsekapital uppgick till -190 (-1 471) tkr. Det negativa löpande kassaflödet förbättrades på grund av minskade omkostnader och förändringar i rörelsekapitalet. Det totala kassaflödet uppgick till -8 726 (-10 753) tkr. Ej utbetalda emissionskostnader uppgår till cirka 1,2 mkr.

Periodens nettoinvesteringar i materiella anläggningstillgångar uppgick till 0 (42) tkr. Periodens investeringar i immateriella tillgångar uppgick till 0 (0) tkr.

Avskrivningar för materiella anläggningstillgångar belastar periodens resultat med 621 (721) tkr varav 437 (453) tkr avser avskrivningar på leasingtillgångar.

## Januari - september

### Nettoomsättning

Nettoomsättningen för de första nio månaderna 2020 uppgick till 6 466 (6 476) tkr, vilket, trots Covid-19, är på samma nivå som 2019, rensat för valutaeffekter hade försäljningen ökat marginellt. Av försäljningen utgjorde instrument 433 (814) tkr och försäljning av elektroder 6 034 (5 662) tkr. Covid-19 pandemin påverkade Koncernens försäljning negativt från och med mitten av mars och till och med utgången av det andra kvartalet. Under den perioden, i både Tyskland och USA, stängde många kunder sina kliniker vilket lett till minskad försäljning och inga möjligheter till fysiska kundmöten. Uppskjutna eller inställda kongresser har påverkat försäljningen negativt då det inneburit begränsade möjligheter att träffa nya kunder. Det tredje kvartalet visar på en återhämtning av försäljningen av elektroder till befintliga kunder medan försäljning till nya kunder och av instrument fortsatt är påverkat av pandemin. Bortsett från Covid-19 effekten så har 2020 visat en positiv utveckling i USA samt för den nya applikationen hudens barriärfunktion.

Positivt är att det fortfarande finns ett bra intresse avseende hudens barriärfunktion både från forskargrupper samt från potentiella industriella partners. I perioden stod försäljningen i Tyskland för 93 (98)% av nettoomsättningen i perioden och minskade med 5% jämfört med det motsvarande period 2019. I lokal valuta minskade försäljningen i Tyskland med 5%.

I perioden nådde den totala försäljningen av elektroder 18 194 (16 544) stycken, en ökning med 10%. I Tyskland ökade elektrod-försäljningen i volym med 5%. Den totala försäljningen till återkommande kunder ökade med 10%.

### Rörelseresultat

Rörelseresultatet för perioden januari – september 2020 uppgick till -24 978 (-29 272) tkr, ett förbättrat resultat med 4 294 tkr. Återhämtningen av försäljningen i det tredje kvartalet samt minskade externa aktiviteter på grund av Covid-19 är huvudförklaringen till det förbättrade resultatet. På grund av Covid-19 minskade koncernens försäljnings- och marknadsaktiviteter som en följd av inställda kongresser, deltidspmittering av försäljningsorganisationen i Tyskland under det andra kvartalet och lägre marknadsföringsaktiviteter generellt. Totalt sett minskade rörelsekostnaderna med 13% jämfört med

motsvarande period 2019. Valutaeffekter påverkade endast resultatet marginellt negativt.

Bruttomarginalen var för perioden 54,0 (53,1)% och fortsätter vara stabil på en nivå över 50%. Rensat för valutaeffekter hade marginalen varit strax över 54%. Marginalen fortsätter vara väldigt beroende av produktions- och försäljningsvolymerna och kommer att variera mellan olika kvartal.

Försäljnings- och marknadsföringskostnaderna minskade med 2 611 tkr och uppgick för perioden till 14 629 (17 240) tkr. Kostnaderna minskade som en följd av en minskad aktivitetsnivå på grund av Covid-19 genom inställda kongresser, minskade marknadsföringsaktiviteter deltidspmitteringar i Tyskland i det andra kvartalet samt minskat resande.

Administrationskostnaderna uppgick för perioden till 7 031 (6 356) tkr, en ökning med 675 tkr. Ökningen är främst hänförlig till den pågående MDR-processen, finansieringskostnader ej tagna mot eget kapital samt ökade patentkostnader.

Utvecklingskostnaderna uppgick för perioden till 6 843 (8 515) tkr, en minskning med 1 671 tkr. Minskningen är främst en följd av lägre kostnader för kliniska studier då dessa är svåra att genomföra/starta under den pågående pandemin.

### Kassaflöde, investeringar och finansiell ställning

Vid ingången av året uppgick de likvida medlen till 26 456 tkr och vid utgången av perioden till 21 724 tkr.

Kassaflödet från den löpande verksamheten för perioden uppgick till -23 571 (-29 114) tkr varav förändringar i rörelsekapital uppgick till -307 (+357) tkr. Det negativa löpande kassaflödet förbättrades främst på grund av det förbättrade resultatet samt av förändringar i rörelsekapitalet. Det totala kassaflödet uppgick till -4 809 (-31 523) tkr. Under det andra kvartalet 2020 genomfördes en företrädesemission som tillförde bolaget, efter avdrag för emissionskostnader, cirka 19,2 mkr. De totala emissionskostnaderna uppgick till cirka 5,7 mkr.

Periodens nettoinvesteringar i materiella anläggningstillgångar uppgick till 299 (1 158) tkr och avsåg främst inköp av produktionsverktyg samt utköp av leasingbilar. Periodens investeringar i immateriella tillgångar uppgick till 0 (0) tkr. I det andra kvartalet avyttrades en finansiell tillgång om 1 157 tkr.

Avskrivningar för materiella anläggningstillgångar belastar periodens resultat med 1 925 (2 106) tkr varav 1 305 (1 359) tkr avser avskrivningar på leasingtillgångar.

På extra bolagsstämma den 29 april beslutades om nedsättning av aktiekapitalet genom en sänkning av kvotvärdet per aktie från 3,70 kr till 0,05. Nedsättningen registrerades av bolagsverket den 18 augusti, 2020.

## Övriga upplysningar

### Ägarförhållanden

Vid utgången av perioden fanns cirka 3 130 aktieägare i SciBase Holding AB varav de fem största svarade för cirka 37,2% av kapitalet och rösterna. Totalt antal utgivna aktier uppgår till 36 559 822. Största ägare per 30 september 2020 är Fouriertransform AB (12%), Futur Pension (8%), Nordnet pensionsförsäkring (6%) SEB Venture Capital (6%) samt SEB pensionsstiftelse (6%).

I maj 2020 genomfördes en företrädesemission där 19 941 721 aktier nytecknades till teckningskursen 1,25 SEK. I samband med emissionen gavs även 19 941 721 teckningsoptioner (TO 1) ut vilka berättigar till att teckna 1 ny aktie per option under perioden 5 oktober till 16 oktober 2020. I början av oktober fastställdes teckningskursen till SEK 1,75 per aktie vid utnyttjande av en teckningsoption av serie TO1. Efter periodens utgång utnyttjades 18 220 264 (cirka 91,4% av det totala antalet) teckningsoptioner för att teckna 18 220 264 antal aktier. Efter konvertering uppgår antalet aktier i SciBase Holding AB till 54 780 086.

Det incitamentsprogramprogram som beslutades om i samband med extra stämma den 28 april 2015 förföll i juni 2020 utan att några optioner utnyttjades.

### Marknadsöversikt

SciBase är verksamt inom hudcancerdetektion samt undersökning av hudsjukdomar och hudens barriärfunktion.

Hudcancer anses vara den vanligaste cancerformen i världen. Över 3,5 miljoner fall av hudcancer rapporteras varje år enbart i USA, vilket är mer än alla andra cancerformer tillsammans. Varje år görs det cirka 50 miljoner formella hudcancerundersökningar inom SciBase geografiska målgeografier. Kostnaden för dessa 50 miljoner undersökningar uppskattas till cirka 2 miljarder USD. SciBase uppskattar vidare att 10–15% av dessa patienter har atypiska lesioner som kan vara svårbedömda och att cirka 10% har tillräckligt suspekta lesioner för att tas bort. De 10% eller 5 miljoner excisionerna motsvarar SciBase initiala målmarknad där Nevisense skulle kunna vara ett stöd för att förbättra diagnos kvaliteten.

Av de uppskattade 5 miljoner årliga utförda excisioner i SciBase målmarknader visar sig senare cirka 86–97% vara godartade. Svårigheten och osäkerheten i att detektera maligna melanom resulterar i att läkare ofta väljer att ta bort lesioner "för säkerhets skull", då de inte vill riskera att missa ett melanom. Trots denna överexcidering missas så många som 13% av alla melanom. Skillnaden i detektionsnoggrannhet mellan läkare med varierande erfarenhet kostar uppskattningsvis betalarna cirka 1,5 miljarder USD årligen i onödiga kostnader. SciBase bedömer att Nevisense kan minska antalet excisioner av godartade lesioner med 34–50%.

Icke-melanom hudcancer är den vanligaste formen av hudcancer men är vanligtvis inte lika farlig som melanom, men är vanligare och kräver fortfarande detektion och behandling. Antalet patienter som drabbas av NMSC är över tio gånger fler än antalet som drabbas av melanom. I Sverige är det färre än 4 000 fall av melanom per år och över 47 000 fall av basalcancers. I USA är det fler än 87 000 fall av melanom per år och omkring 2,8 miljoner fall av basalcancers per år.

Ett spännande nytt applikationsområde är hudens barriärfunktion. Hudens barriär hindrar främmande irriterande ämnen att tränga in genom huden och vatten från att tränga ut. En nedsatt barriärfunktion vid födseln kan till exempel vara en prediktor för utvecklandet av Atopisk Dermatit (AD), eller eksem. Utvecklandet av AD föregår ofta utvecklandet av andra atopiska sjukdomar såsom födoämnesallergier, allergisk rinit eller astma. Möjligheten att på ett enkelt sätt kunna identifiera en nedsatt hudbarriär kan hjälpa till att detektera, hantera och behandla atopiska sjukdomar innan AD utvecklas. Det finns ett stort intresse från forskarvärlden och på kort sikt kommer den gruppen vara den första målgruppen för försäljning inom barriärområdet.

### Medarbetare

Antal anställda vid periodens slut uppgick till 18 (19), varav 28 (32)% är kvinnor. Detta inkluderar anställda vid bolagets elektrodproduktionsanläggning i Uppsala samt försäljningsrepresentanter i Tyskland.

### Finansiering

Styrelsen ser på regelbunden basis över bolagets befintliga och prognostiserade kassaflöden för att säkerställa att bolaget har de medel och resurser som krävs för att bedriva verksamheten och den strategiska inriktning som styrelsen beslutat om. Bolagets långsiktiga kassabehov bestäms av hur framgångsrikt bolaget kommer att kunna kommersialisera sin produkt Nevisense. Kommersielliseringsen är i sin tur beroende av ett flertal olika faktorer där bland annat kostnader relaterade till att inkluderas i försäkringssystem, beviljade ersättningsnivåer i dessa, utgifter för marknadsföring samt erhållande och efterlevnad av regulatoriska krav kommer påverka behovet.

Per den sista september 2020 uppgick koncernens likvida medel till 21,7 MSEK. Baserat på den positiva försäljningsutvecklingen i Tyskland, de positiva signalerna från den amerikanska marknaden samt de lovande nya applikationsområdena (bortsett från Covid-19 effekterna) så är det styrelsens uppfattning att Bolaget är på rätt väg. Med de i maj och oktober genomförda kapitalanskaffningarna, som tillsammans tillförde Bolaget netto cirka 49,2 MSEK, är det Styrelsens uppfattning att bolaget har tillräckligt med rörelsekapital för den kommande 12-månaders perioden. Dessa medel bedöms



dock inte, med nuvarande strategiska plan, vara tillräckliga för att finansiera verksamheten till dess att ett positivt kassaflöde uppnås. Styrelsen arbetar därför sedan en tid tillbaka med ett flertal aktiviteter och alternativ för att säkerställa en långsiktig finansiering av verksamheten.

Det tillförda kapitalet möjliggör för Bolaget att ta ytterligare steg på den amerikanska marknaden samt uppnå vissa för verksamheten väsentliga milstolpar.

### Transaktioner med närstående

Moderbolaget SciBase Holding AB har för perioden fakturerat 3 230 (3 230) tkr till det helägda dotterbolaget SciBase AB vilket motsvarar 100% av moderbolagets omsättning. I övrigt har ej några närstående transaktioner skett som väsentligen påverkat resultat och ställning i koncernen eller moderbolaget under rapportperioden.

### Risker och osäkerhetsfaktorer

SciBase väsentliga risk- och osäkerhetsfaktorer inkluderar, men inte uteslutande, finansiella risker såsom framtida resultatutveckling, finansiering, valuta- och kreditrisker. Förutom marknadsrisker finns även risker förenade med SciBase verksamhet såsom erhållande av nödvändiga myndighetstillstånd, produktutveckling, patent och immateriella rättigheter, produktansvar och framtidsinriktad information som kan beröra bolaget. Det finns heller inga garantier för att bolaget kan erhålla de nödvändiga finansiella resurserna för att bedriva verksamheten. Ytterligare information avseende bolagets riskexponering återfinns på sidorna 13-17 i SciBase årsredovisning för 2019.

### Moderbolaget

SciBase Holding AB [publ], org nr 556773-4768, är moderbolag i koncernen. Bolaget bildades 2009 efter en omstrukturering av koncernen. Den egentliga verksamheten bedrivs av det helägda dotterbolaget SciBase AB.

Moderbolaget har per 30 september 2020 tre anställda, VD och koncernchef samt Koncernens ekonomifunktion och den operativa verksamheten består av konsultstöd till den övriga Koncernen. Bolagets huvudsakliga uppgift är av finansiell karaktär för att finansiera Koncernens operativa verksamhet.

Periodens nettoomsättning uppgick till 3 230 (3 230) tkr samt periodens resultat till -23 935 (-27 733) tkr. Bolagets nettoomsättning består av konsultstöd till det helägda dotterbolaget SciBase AB.

För helåret 2016 och framåt har aktieägartillskotten till det helägda dotterbolaget SciBase AB beslutats belasta moderbolagets resultat och inte bokas som en finansiell anläggningstillgång. Aktieägartillskott som kostnadsförts under perioden uppgick till 20,0 (24,0) mkr.

### Viktiga händelser i kvartalet

Nevisense utvald till 'SpotCheck - remote melanoma detection evaluation study' som genomförs av Ronald O. Perelman Institute of Dermatology vid NYU Langone Health. SpotCheck-studien kommer undersöka användningen av Nevisense som ett "point-of-care" diagnosverktyg som ett stöd för detektion av hudcancer utanför en klinik/sjukhusmiljö, exempelvis hos icke-specialister eller apotek. Studien kommer att utvärdera hur Nevisense kan hjälpa till att bedöma patienters oregelbundna lesioner i en sådan miljö och, om studien är framgångsrik, därmed kommer hjälpa patienter att få tillgång till den senaste tekniken för tidig detektion av melanom

### Viktiga händelser efter periodens utgång.

Styrelsen i SciBase beslutade den 26 mars 2020 att genomföra en fullt garanterad företrädesemission av högst 19 941 721 units till emissionskursen 1,25 SEK per unit. Varje unit bestod av en (1) aktie och en (1) vederlagsfri teckningsoption, där varje teckningsoption gav rätt att teckna en (1) ny aktie i Bolaget. Teckningskursen för en ny aktie vid konvertering av en TO1 fastställdes till SEK 1,75. Totalt har 18 220 264 teckningsoptioner av serie TO1 nyttjats för teckning av 18 220 264 aktier, innebärandes att cirka 91,4 procent av det totala antalet utgivna teckningsoptioner i serie TO1 nyttjades för teckning av aktier. SciBase tillförs härigenom totalt cirka 31,9 MSEK före avdrag för emissionskostnader. Genom nyttjandet av 18 220 264 teckningsoptioner av serie TO1 kommer antalet aktier och röster i Bolaget att öka med 18 220 264, från 36 559 822 till 54 780 086 aktier och röster. Aktiekapitalet ökar härigenom med 911 013,20 SEK, från 1 827 991,10 SEK till 2 739 004,30 SEK. Utspädningen för aktieägare som inte nyttjat några teckningsoptioner för teckning av nya akter uppgår till totalt cirka 33,3 procent baserat på det totala antalet aktier i Bolaget efter genomförandet av företrädesemissionen och nyttjandet av teckningsoptionerna.

SciBase introducerade det första instrumentet, Nevisense Go, baserat på sin nya teknologiplattform. Nevisense Go är ett handhållet och bärbart instrument i ungefär samma storlek som en penna. Det kombinerar bolagets grundteknologi, mätning med Elektrisk Impedans Spektroskopi (EIS), med en ny AI-baserad analysplattform integrerad i instrumentet. Resultatet är en flexibel plattform som kommer vara väsentligt enklare för att både samla data från och att utveckla applikationer i. Det kommer också innebära produkter som är enklare för läkare att använda och integrera in i en klinik samt en högre patientacceptans. Den första versionen av Nevisense Go är för bedömning av hudens barriärfunktion och riktad mot forskare och industriella partners vilket innebär att den för närvarande inte innehåller någon klinisk indikation. En av de första försäljningarna av produkten är till en av de största globala industriella aktörerna vilket är just den typ av kunder bolaget initialt fokuserar på. Det finns en stor potential bara i forskningsmarknaden och bolaget tror det kommer leda till många nya applikationer för teknologin.



SciBase kategori III CPT® kodansökan för Nevisense melanomdetektionstest godkändes vid AMA:s möte i oktober utan invändning, enligt den sammanfattning från panelmötet som offentliggjordes den 30 oktober. Koden publiceras den 1 januari 2021 och är kommer vara tillgänglig för sjukvården och försäkringsbolag över hela USA från och med den 1 juli 2021. Koden är ännu inte kopplad till en ersättning och bolaget kommer nu att fokusera på att säkerställa en lämplig ersättningsnivå och att metoden ersätts av utvalda försäkringsbolag i USA. I perioden publicerades nya kliniska studier i både *Journal of the American Academy of Dermatology (JAAD)* och *SKIN, Journal of Cutaneous Medicine (SKIN)* som utvärderar den kliniska effekten av Nevisense. Studierna jämförde resultaten från amerikanska kliniker som utvärderade atypiska pigmenterade hudfläckar med enbart visuell utvärdering jämfört med kombinerad visuell utvärdering och Nevisense-resultat. JAAD-publicationen med titeln *"Impact of Electrical Impedance Spectroscopy on Dermatologists' Number-Needed-to-Biopsy Metric and Biopsy Decisions for Pigmented Skin Lesions"* hade målsättning att utvärdera förbättringar av klinisk noggrannhet i melanomdetektering, medan SKIN-publicationen med titeln *"Integrating Electrical Impedance Spectroscopy into Clinical Decisions for Pigmented Skin Lesions Improves Diagnostic Accuracy: A Multitiered Study"* hade målsättning att utvärdera skillnaderna mellan dermatologer, sjuksköterskor och "residents" (dermatologer under utbildning). Alla typer av kliniker (dermatologer, sjuksköterskor och "residents") förbättrades med liknande grad och de kliniker som hade lägst antal korrekta utvärderingar visade störst förbättring. Publikationerna är baserade på kliniska utvärderingar av lesioner i s.k. "Reader Studies". JAAD-publicationen inkluderade 267 hudläkare medan SKIN-publicationen inkluderade 591 kliniker (dermatologer, sjuksköterskor och "Residents"). Alla kliniker utvärderade lesioner med hjälp av enbart visuell evaluering, och sedan lade de till Nevisense-resultaten i över 25 000 utvärderingar.

De viktigaste resultaten i studierna var:

- Antalet "missade melanom" minskade från c:a 7% till mindre än 1%.
- Total sensitivitet (förmåga att korrekt identifiera melanom) ökade i genomsnitt över grupperna med 14% och specificitet (förmåga att korrekt identifiera godartade mol) med 10,2%.
- Totalt identifierade kliniker 1334 fler melanom med Nevisense jämfört med enbart visuell utvärdering.
- Alla typer av läkare (hudläkare, sjuksköterskor och "residents") förbättrades med en liknande grad och de kliniker som hade lägst antal korrekta utvärderingar visade störst förbättring.
- I JAAD-studien förbättrade dermatologer sin känslighet från 84% till 98%, deras specificitet från 34% till 44% och deras NNB (Number needed to biopsy – antal biopsier per identifierat melanom) från 6,3 till 5,3.

SciBase kommer vara en del av en klinisk studie som löper parallellt med den så kallade ACTIVATE studien (sponsrad av Immune Tolerance Network och NI-AID/NIH), som drivs av avdelningen för pediatrik allergi vid Mount Sinai sjukhuset i New York. Målet med ACTIVATE-studien är att undersöka hur skillnader i ett spädbarns tarm-mikrobiom påverkar dess mottaglighet för allergier. Studien jämför barn födda vaginalt med barn födda via kejsarsnitt med och utan så kallad "vaginal seeding" av barnets mikrobiom. Studien kommer undersöka om "vaginal seeding" minskar risken för utveckling av allergi vid ett års ålder. ACTIVATE kommer rekrytera 120 gravida kvinnor och deras spädbarn samt fokusera på de barn som har en högre risk för att utveckla allergier. Barnen kommer följas under det första levnadsåret och Nevisense kommer användas för att mäta hudgenskaper såsom hudens barriärfunktion för att utvärdera om dessa mätningar kan hjälpa till att förutsäga allergier eller följa hur dessa utvecklas

Linn Olsen, som är ansvarig för Bolagets produktion och logistik, har utsetts till medlem av ledningsgruppen.

## Koncernens resultaträkning i sammandrag

Belopp i tkr	juli-sep		jan-sep		okt-sep	jan-dec
	2020	2019	2020	2019	Rullande 12 mån	2019
Nettoomsättning	2 287	1 940	6 466	6 476	9 266	9 276
Kostnad för sålda varor	-1 083	-904	-2 975	-3 040	-4 151	-4 216
<b>Bruttoresultat</b>	<b>1 205</b>	<b>1 036</b>	<b>3 491</b>	<b>3 437</b>	<b>5 115</b>	<b>5 060</b>
Försäljningskostnader	-4 517	-5 648	-14 629	-17 240	-20 657	-23 268
Administrationskostnader	-2 642	-1 912	-7 031	-6 356	-8 938	-8 264
Forsknings- och utvecklingskostnader	-1 748	-3 010	-6 843	-8 515	-9 617	-11 288
Övriga rörelseintäkter	0	0	0	-20	0	-20
Övriga rörelsekostnader	382	-267	33	-577	-1 014	-1 625
<b>Rörelseresultat</b>	<b>-7 321</b>	<b>-9 801</b>	<b>-24 978</b>	<b>-29 272</b>	<b>-35 112</b>	<b>-39 405</b>
Finansiella intäkter	0	0	1	98	-2	95
Finansiella kostnader	-48	-66	-192	-214	-263	-285
<b>Resultat före skatt</b>	<b>-7 370</b>	<b>-9 868</b>	<b>-25 170</b>	<b>-29 387</b>	<b>-35 377</b>	<b>-39 594</b>
Skatt på periodens resultat	20	-	20	0	20	0
<b>Periodens resultat</b>	<b>-7 350</b>	<b>-9 868</b>	<b>-25 150</b>	<b>-29 387</b>	<b>-35 357</b>	<b>-39 594</b>
<b>Periodens resultat hänförligt till:</b>						
Moderföretagets aktieägare	-7 350	-9 868	-25 150	-29 387	-35 357	-39 594
<b>Resultat per aktie räknat på periodens resultat hänförligt till moderföretagets aktieägare</b>						
Resultat per aktie (före och efter utspädning), kr*	-0,20	-0,59	-0,99	-1,77	-1,93	-2,38
Genomsnittligt antal aktier, tusental	36 560	16 618	25 481	16 618	18 280	16 618

\*Resultat per aktie efter utspädning rapporteras ej då det skulle innebära ett förbättrat resultat per aktie.

## Koncernens rapport över totalresultat i sammandrag

Belopp i tkr	juli-sep		jan-sep		okt-sep	jan-dec
	2020	2019	2020	2019	Rullande 12 mån	2019
<b>Periodens resultat</b>	<b>-7 350</b>	<b>-9 868</b>	<b>-25 150</b>	<b>-29 387</b>	<b>-35 357</b>	<b>-39 594</b>
<i>Övrigt totalresultat</i>						
<i>Poster som kan komma att omklassificeras till resultaträkningen:</i>						
Förändring av verkligt värde på finansiella tillgångar som kan säljas	0	0	0	0	-4	-4
Skatteeffekt hänförlig till förändring av verkligt värde på finansiella tillgångar som kan säljas	0	1	0	3	1	4
Omräkningsdifferenser vid omräkning av utländska dotterföretag	0	321	23	-59	212	131
<b>Summa övrigt totalresultat</b>	<b>0</b>	<b>322</b>	<b>23</b>	<b>-56</b>	<b>209</b>	<b>130</b>
<b>Periodens totalresultat:</b>	<b>-7 350</b>	<b>-9 546</b>	<b>-25 126</b>	<b>-29 443</b>	<b>-35 148</b>	<b>-39 464</b>
<b>Periodens totalresultat hänförligt till:</b>						
Moderföretagets aktieägare	-7 350	-9 546	-25 126	-29 443	-35 148	-39 464



## Koncernens rapport över finansiell ställning i sammandrag

Belopp i tkr	30-sep		31-dec
	2020	2019	2019
<b>TILLGÅNGAR</b>			
<i>Anläggningstillgångar</i>			
Materiella anläggningstillgångar	6 932	10 393	8 791
Finansiella anläggningstillgångar	50	1 211	1 207
<b>Summa anläggningstillgångar</b>	<b>6 982</b>	<b>11 604</b>	<b>9 998</b>
<i>Omsättningstillgångar</i>			
Varulager	6 072	5 634	5 003
Aktuell skattefordran	996	996	548
Kundfordringar	1 705	1 605	2 153
Övriga kortfristiga fordringar	1 420	1 492	2 004
Likvida medel	21 724	35 917	26 456
<b>Summa omsättningstillgångar</b>	<b>31 915</b>	<b>45 643</b>	<b>36 163</b>
<b>SUMMA TILLGÅNGAR</b>	<b>38 897</b>	<b>57 247</b>	<b>46 161</b>
<b>EGET KAPITAL OCH SKULDER</b>			
	<b>26 071</b>	<b>42 035</b>	<b>32 014</b>
<b>Summa eget kapital hänförligt till moderföretagets aktieägare</b>			
<i>Långfristiga skulder</i>			
Uppskjuten skatteskuld	0	20	20
Övriga långfristiga skulder	2 158	3 953	3 501
<b>Summa långfristiga skulder</b>	<b>2 158</b>	<b>3 973</b>	<b>3 521</b>
<i>Kortfristiga skulder</i>			
Leverantörsskulder	2 535	1 403	2 760
Övriga kortfristiga skulder	8 133	9 836	7 866
<b>Summa kortfristiga skulder</b>	<b>10 668</b>	<b>11 239</b>	<b>10 626</b>
<b>Summa skulder</b>	<b>12 826</b>	<b>15 212</b>	<b>14 147</b>
<b>SUMMA EGET KAPITAL OCH SKULDER</b>	<b>38 897</b>	<b>57 247</b>	<b>46 161</b>

## Koncernens rapport över förändring i eget kapital i sammandrag

Belopp i tkr	Aktiekapital	Övrigt tillskjutet kapital	Reserver	Balanserat resultat inklusive årets resultat	Totalt eget kapital hänförligt till moderföretagets aktieägare
<b>EGET KAPITAL 2019-01-01</b>	<b>61 487</b>	<b>463 393</b>	<b>-151</b>	<b>-453 251</b>	<b>71 478</b>
Periodens resultat				-29 387	-29 387
Övrigt totalresultat			-56		-56
<b>Summa årets totalresultat</b>	<b>0</b>	<b>0</b>	<b>-206</b>	<b>-482 639</b>	<b>42 035</b>
<i>Transaktioner med aktieägare:</i>					
<b>Summa transaktioner med aktieägare</b>	<b>0</b>	<b>0</b>	<b>0</b>	<b>0</b>	<b>0</b>
<b>EGET KAPITAL 2019-09-30</b>	<b>61 487</b>	<b>463 393</b>	<b>-206</b>	<b>-482 639</b>	<b>42 035</b>
<b>EGET KAPITAL 2020-01-01</b>	<b>61 487</b>	<b>463 393</b>	<b>-21</b>	<b>-492 846</b>	<b>32 014</b>
Periodens resultat				-25 150	-25 150
Övrigt totalresultat			148	-125	23
<b>Summa årets totalresultat</b>	<b>0</b>	<b>0</b>	<b>148</b>	<b>-25 275</b>	<b>-25 126</b>
<i>Transaktioner med aktieägare:</i>					
Minskning aktiekapital*	-61 653	61 653			0
Nyemission	1 994	22 933			24 927
Kostnader i samband med nyemission	0	-5 743			-5 743
<b>Summa transaktioner med aktieägare</b>	<b>-59 659</b>	<b>78 843</b>	<b>0</b>	<b>0</b>	<b>19 184</b>
<b>EGET KAPITAL 2020-09-30</b>	<b>1 828</b>	<b>542 236</b>	<b>127</b>	<b>-518 121</b>	<b>26 071</b>

\*Minskning beslutad på extra bolagsstämma den 29 april, 2020 och registrerad hos bolagsverket den 18 augusti 2020.

## Koncernens rapport över kassaflöden i sammandrag

Belopp i tkr	juli-sep		jan-sep		Rullande 12 mån	jan-dec 2019
	2020	2019	2020	2019		
<b>Kassaflöde från den löpande verksamheten före förändringar av rörelsekapital</b>	<b>-6 784</b>	<b>-8 792</b>	<b>-23 264</b>	<b>-27 450</b>	<b>-31 511</b>	<b>-35 697</b>
<i>Kassaflöde från förändringar av rörelsekapital</i>						
Förändring i varulager	-652	-165	-1 069	-1 756	-438	-1 125
Förändring i kundfordringar och övriga rörelsefordringar	730	648	585	535	-27	-76
Förändring i leverantörsskulder och övriga rörelseskulder	-268	-1 955	177	-444	-437	-1 057
<i>Summa förändring av rörelsekapital</i>	<i>-190</i>	<i>-1 471</i>	<i>-307</i>	<i>-1 664</i>	<i>-902</i>	<i>-2 259</i>
<b>Kassaflöde från den löpande verksamheten</b>	<b>-6 974</b>	<b>-10 264</b>	<b>-23 571</b>	<b>-29 114</b>	<b>-32 413</b>	<b>-37 956</b>
<i>Investeringsverksamheten</i>						
Förvärv av materiella anläggningstillgångar	0	-42	-299	-1 158	-488	-1 347
Avyttring materiella anläggningstillgångar	0	0	0	78	0	78
Avyttring finansiella anläggningstillgångar	0	-	1 157	-	1 157	-
<b>Kassaflöde från investeringsverksamheten</b>	<b>0</b>	<b>-42</b>	<b>858</b>	<b>-1 080</b>	<b>670</b>	<b>-1 269</b>
<i>Finansieringsverksamheten</i>						
Nyemissioner	-	-	24 927	0	24 927	0
Kostnader i samband med emissioner	-1 321	0	-5 743	0	-5 743	-
Amortering leasingsskulder	-431	-447	-1 281	-1 329	-1 733	-1 781
<b>Kassaflöde från finansieringsverksamheten</b>	<b>-1 752</b>	<b>-447</b>	<b>17 904</b>	<b>-1 329</b>	<b>17 452</b>	<b>-1 781</b>
<b>Periodens kassaflöde</b>	<b>-8 726</b>	<b>-10 753</b>	<b>-4 809</b>	<b>-31 523</b>	<b>-14 292</b>	<b>-41 006</b>
Likvida medel vid periodens/årets början	30 450	46 772	26 456	67 514	35 917	67 514
Effekter av valutakursförändringar i likvida medel	0	-103	77	-74	99	-52
<b>Likvida medel vid periodens slut</b>	<b>21 724</b>	<b>35 917</b>	<b>21 724</b>	<b>35 917</b>	<b>21 724</b>	<b>26 456</b>



## Moderföretagets resultaträkning

Belopp i tkr	juli-sep		jan-sep		okt-sep	jan-dec
	2020	2019	2020	2019	Rullande 12 mån	2019
Nettoomsättning	1 077	1 077	3 230	3 230	4 306	4 306
<b>Bruttoresultat</b>	<b>1 077</b>	<b>1 077</b>	<b>3 230</b>	<b>3 230</b>	<b>4 306</b>	<b>4 306</b>
Administrationskostnader	-2 954	-2 057	-7 183	-6 989	-8 798	-8 604
Övriga rörelsekostnader	0	-	-1	0	0	0
<b>Rörelseresultat</b>	<b>-1 878</b>	<b>-981</b>	<b>-3 954</b>	<b>-3 759</b>	<b>-4 492</b>	<b>-4 297</b>
<i>Resultat från finansiella poster:</i>						
Resultat från andelar i koncernföretag	-5 824	-8 492	-19 981	-23 963	-28 274	-32 256
Finansiella intäkter	0	0	0	0	0	0
Finansiella kostnader	0	0	0	-11	0	-11
<b>Resultat efter finansiella poster</b>	<b>-7 702</b>	<b>-9 473</b>	<b>-23 935</b>	<b>-27 733</b>	<b>-32 765</b>	<b>-36 564</b>
Skatt på periodens resultat	-	-	-	-	-	-
<b>Periodens resultat</b>	<b>-7 702</b>	<b>-9 473</b>	<b>-23 935</b>	<b>-27 733</b>	<b>-32 765</b>	<b>-36 564</b>

## Moderföretagets rapport över totalresultat

Belopp i tkr	juli-sep		jan-sep		okt-sep	jan-dec
	2020	2019	2020	2019	Rullande 12 mån	2019
<b>Periodens resultat</b>	<b>-7 702</b>	<b>-9 473</b>	<b>-23 935</b>	<b>-27 733</b>	<b>-32 765</b>	<b>-36 564</b>
<i>Övrigt totalresultat</i>	-	-	-	-	-	-
<b>Summa övrigt totalresultat</b>	<b>-</b>	<b>-</b>	<b>-</b>	<b>-</b>	<b>-</b>	<b>-</b>
<b>Periodens totalresultat</b>	<b>-7 702</b>	<b>-9 473</b>	<b>-23 935</b>	<b>-27 733</b>	<b>-32 765</b>	<b>-36 564</b>



## Moderföretagets balansräkning i sammandrag

Belopp i tkr	30-sep		31-dec
	2020	2019	2019
<b>TILLGÅNGAR</b>			
<i>Anläggningstillgångar</i>			
Andelar i koncernföretag	137 647	137 647	137 647
<b>Summa anläggningstillgångar</b>	<b>137 647</b>	<b>137 647</b>	<b>137 647</b>
<i>Omsättningstillgångar</i>			
Kortfristiga fordringar	12 065	26 503	22 342
Kassa och bank	8 905	7 715	2 615
<b>Summa omsättningstillgångar</b>	<b>20 970</b>	<b>34 218</b>	<b>24 956</b>
<b>SUMMA TILLGÅNGAR</b>	<b>158 616</b>	<b>171 864</b>	<b>162 603</b>
<b>EGET KAPITAL OCH SKULDER</b>			
<i>Eget kapital</i>			
Bundet eget kapital			
Aktiekapital	1 828	61 487	61 487
Fritt eget kapital			
Överkursfond	542 289	463 446	463 446
Balanserat resultat	-364 567	-328 003	-328 003
Periodens resultat	-23 935	-27 733	-36 564
<b>Summa eget kapital</b>	<b>155 615</b>	<b>169 197</b>	<b>160 366</b>
<i>Kortfristiga skulder</i>			
Kortfristiga skulder	3 001	2 667	2 237
<b>Summa skulder</b>	<b>3 001</b>	<b>2 667</b>	<b>2 237</b>
<b>SUMMA EGET KAPITAL OCH SKULDER</b>	<b>158 616</b>	<b>171 864</b>	<b>162 603</b>

## Noter

### Not 1 Redovisningsprinciper

Koncernens delårsrapport har upprättats i enlighet med IAS 34 Delårsrapportering samt Årsredovisningslagen. För moderbolaget har delårsrapporten upprättats i enlighet med årsredovisningslagen och lagen om värdepappersmarknaden i enlighet med bestämmelserna i RFR 2. För koncernen och moderbolaget har samma redovisningsprinciper och beräkningsgrunder tillämpats som i den senaste årsredovisningen med undantag för vad som anges nedan. Väsentliga redovisnings- och värderingsprinciper återfinns på sid 27-33 i Koncernens årsredovisning från 2019.

### Not 2 Verkligt värde av finansiella instrument

#### Kortfristiga fordringar och skulder

För kortfristiga fordringar och skulder, som kundfordringar och leverantörsskulder, med en löptid på mindre än sex månader anses det redovisade värdet reflektera verkligt värde.

#### Finansiella anläggningstillgångar

Koncernens finansiella anläggningstillgångar, vilka utgjordes av likviditetsfonder, avyttrades i det andra kvartalet 2020.

### Not 3 Eventualförpliktelser

Moderbolaget SciBase Holding AB har ställt ut en kapitaltäckningsgaranti gentemot det helägda dotterbolaget SciBase AB som garanterar att det egna kapitalet minst ska uppgå till aktiekapitalet och gällande till och med utgången av år 2020. Motsvarande avtal fanns även för 2019, 2018, 2017, 2016, 2015 samt 2014.

### Not 4 Säsongseffekter

SciBases försäljning och rörelseresultat förväntas i viss utsträckning vara beroende av säsongsmässiga variationer som bolaget inte kan påverka. Under det tredje kvartalet, på grund av semesterperiod, förväntas antalet utförda test gå ned och som en följd av det Koncernens försäljning.

### Not 5 Information om rörelsesegment

Koncernen har idag två rörelsesegment, detektion av malignt melanom samt mätning av hudens barriärfunktion, och uppföljning sker därutöver på de geografiska områdena: Europa/Övriga världen, Nordamerika/USA samt Asien/Oceanien.

#### Tredje kvartalet

##### Hudcancer

##### Europa/Övriga världen

Nettoomsättningen för perioden uppgick till 2 232 (1 914) tkr av vilket Tyskland stod för 101(96)%. I perioden har en kreditering av försäljning från det tredje kvartalet 2019 till ny tilltänkt distributör i Turkiet skett. Under perioden har fokus för försäljnings- och marknadsföringsaktiviteter fortsatt varit Tyskland med den egna organisationen. Bruttoresultatet uppgick till 1 191 (1 028) tkr.

##### Övriga geografiska områden

Nettoomsättningen för perioden uppgick till 55 (26) tkr. Bruttoresultatet uppgick till 13 (8) tkr. Försäljningen avsåg framförallt ytterligare elektrodförsäljning till en större dermatologkedja i USA.

Nordamerika/USA och Asien/Oceanien har slagits ihop till Övriga geografiska områden då de för närvarande inte uppgår till en väsentlig del av totalen.

##### Hudens barriärfunktion

##### Europa/Övriga världen

Nettoomsättningen för perioden uppgick till 0 (0) tkr. Bruttoresultatet uppgick till 0 (0) tkr.

##### Övriga geografiska områden

Nettoomsättningen för perioden uppgick till 0 (0) tkr. Bruttoresultatet uppgick till 0 (0) tkr. Försäljningen avsåg försäljning till forskare inom området hudens barriärfunktion.

Nordamerika/USA och Asien/Oceanien har slagits ihop till Övriga geografiska områden då de för närvarande inte uppgår till en väsentlig del av totalen.

#### Januari - september

##### Hudcancer

##### Europa/Övriga världen

Nettoomsättningen för perioden uppgick till 5 979 (6 440) tkr av vilket Tyskland stod för 100 (98)%. Under perioden har fokus för försäljnings- och marknadsföringsaktiviteter fortsatt varit Tyskland med den egna organisationen. Bruttoresultatet uppgick till 3 240 (3 426) tkr.

##### Övriga geografiska områden

Nettoomsättningen för perioden uppgick till 294 (37) tkr. Bruttoresultatet uppgick till 153 (11) tkr. Försäljningen avsåg framförallt ytterligare elektrodförsäljning till en större dermatologkedja i USA.

Nordamerika/USA och Asien/Oceanien har slagits ihop till Övriga geografiska områden då de för närvarande inte uppgår till en väsentlig del av totalen.

##### Hudens barriärfunktion

##### Europa/Övriga världen

Nettoomsättningen för perioden uppgick till 0 (0) tkr. Bruttoresultatet uppgick till 0 (0) tkr.

##### Övriga geografiska områden

Nettoomsättningen för perioden uppgick till 193 (0) tkr. Bruttoresultatet uppgick till 98 (0) tkr. Försäljningen avsåg försäljning till forskare inom området hudens barriärfunktion.

Nordamerika/USA och Asien/Oceanien har slagits ihop till Övriga geografiska områden då de för närvarande inte uppgår till en väsentlig del av totalen.



Belopp i tkr	2020			2019		
	Europa/ Övriga världen	Övriga segment	Summa	Europa/ Övriga världen	Övriga segment	Summa
Hudcancer nettoomsättning	2 232	55	2 287	1 914	26	1 940
Hudens barriärfunktion nettoomsättning	0	0	0	-	-	-
Försäljning mellan segment	-	-	-	-	-	-
<b>Nettoomsättning från externa kunder</b>	<b>2 232</b>	<b>55</b>	<b>2 287</b>	<b>1 914</b>	<b>26</b>	<b>1 940</b>
Kostnad sålda varor - Hudcancer	-1 041	-41	-1 083	-886	-18	-904
Kostnad sålda varor - Barriär	0	0	0	-	-	-
<b>Kostnad sålda varor - total</b>	<b>-1 041</b>	<b>-41</b>	<b>-1 083</b>	<b>-886</b>	<b>-18</b>	<b>-904</b>
Bruttoresultat - Hudcancer	1 191	13	1 204	1 028	8	1 036
Bruttoresultat - Barriär	-	0	0	-	-	-
<b>Bruttoresultat</b>	<b>1 191</b>	<b>13</b>	<b>1 204</b>	<b>1 028</b>	<b>8</b>	<b>1 036</b>
Rörelsekostnader			-8 526			-10 837
<b>Rörelseresultat</b>			<b>-7 322</b>			<b>-9 801</b>
Finansiella intäkter			0			0
Finansiella kostnader			-48			-67
<b>Koncernens resultat före skatt</b>			<b>-7 370</b>			<b>-9 868</b>

Belopp i tkr	jan-sep 2020			jan-sep 2019		
	Europa/ Övriga världen	Övriga segment	Summa	Europa/ Övriga världen	Övriga segment	Summa
Hudcancer nettoomsättning	5 979	294	6 273	6 440	37	6 476
Hudens barriärfunktion nettoomsättning	0	193	193	-	-	-
Försäljning mellan segment	-	-	-	-	-	-
<b>Nettoomsättning från externa kunder</b>	<b>5 979</b>	<b>487</b>	<b>6 466</b>	<b>6 440</b>	<b>37</b>	<b>6 476</b>
Kostnad sålda varor - Hudcancer	-2 739	-141	-2 880	-3 014	-26	-3 040
Kostnad sålda varor - Barriär	0	-95	-95	-	-	-
<b>Kostnad sålda varor - total</b>	<b>-2 739</b>	<b>-236</b>	<b>-2 975</b>	<b>-3 014</b>	<b>-26</b>	<b>-3 040</b>
Bruttoresultat - Hudcancer	3 240	153	3 393	3 426	11	3 437
Bruttoresultat - Barriär	-	98	98	-	-	-
<b>Bruttoresultat</b>	<b>3 240</b>	<b>252</b>	<b>3 491</b>	<b>3 426</b>	<b>11</b>	<b>3 437</b>
Rörelsekostnader			-28 470			-32 708
<b>Rörelseresultat</b>			<b>-24 978</b>			<b>-29 272</b>
Finansiella intäkter			1			98
Finansiella kostnader			-192			-214
<b>Koncernens resultat före skatt</b>			<b>-25 170</b>			<b>-29 387</b>



## Nettoomsättning per kategori och segment

Belopp i tkr	juli-sep 2020		juli-sep 2019		jan-sep 2020		jan-sep 2019		Rullande 12-månader		Helår 2019	
	Europa/ Övriga världen	Övriga segment	Europa/ Övriga världen	Övriga segment	Europa/ Övriga världen	Övriga segment	Europa/ Övriga världen	Övriga segment	Europa/ Övriga världen	Övriga segment	Europa/ Övriga världen	Övriga segment
<i>Hud cancer</i>												
Elektroder	2 215	55	1 593	26	5 697	195	5 625	37	7 849	256	7 777	98
Instrument	17	0	321	0	282	99	814	0	475	280	1 007	181
<b>Total Hud cancer</b>	<b>2 232</b>	<b>55</b>	<b>1 914</b>	<b>26</b>	<b>5 979</b>	<b>294</b>	<b>6 440</b>	<b>37</b>	<b>8 323</b>	<b>536</b>	<b>8 784</b>	<b>279</b>
<i>Hudens barriärfunktion</i>												
Elektroder	0	0	0	0	0	141	0	0	90	168	90	26
Instrument	0	0	0	0	0	52	0	0	97	52	97	0
<b>Total hudens barriär</b>	<b>0</b>	<b>0</b>	<b>0</b>	<b>0</b>	<b>0</b>	<b>193</b>	<b>0</b>	<b>0</b>	<b>187</b>	<b>220</b>	<b>187</b>	<b>26</b>
<b>Total</b>												
Elektroder	2 215	55	1 593	26	5 697	337	5 625	37	7 939	424	7 866	124
Instrument	17	0	321	0	282	151	814	0	572	332	1 104	181
<b>Total</b>	<b>2 232</b>	<b>55</b>	<b>1 914</b>	<b>26</b>	<b>5 979</b>	<b>487</b>	<b>6 440</b>	<b>37</b>	<b>8 511</b>	<b>756</b>	<b>8 971</b>	<b>305</b>

## Undertecknande

Styrelsen och verkställande direktören försäkrar att delårsrapporten ger en rättvisande bild av moderbolagets och koncernens verksamhet, ställning och resultat samt beskriver väsentliga risker och osäkerhetsfaktorer som moderbolaget och de bolag som ingår i koncernen står inför.

**(SciBase Holding AB)**

Stockholm den 12 november 2020

**Tord Lendau**

Styrelsens ordförande

**Diana Ferro**

Styrelseledamot

**Thomas Taapken**

Styrelseledamot

**Barbro Fridén**

Styrelseledamot

**Simon Grant**

VD och Koncernchef

*Denna information är sådan information som SciBase Holding AB är skyldigt att offentliggöra enligt EU:s marknadsmissbruksförordning. Informationen lämnades, genom nedanstående kontaktpersons försorg, för offentliggörande den 12 november 2020 kl. 08.00 CET.*

## Revisors granskningsrapport

SciBase Holding AB, 556773-4768

### Inledning

Vi har utfört en översiktlig granskning av den finansiella delårsinformationen i sammandrag (delårsrapporten) för SciBase Holding AB per 30 september 2020 och den niomånadersperiod som slutade per detta datum. Det är styrelsen och verkställande direktören som har ansvaret för att upprätta och presentera denna delårsrapport i enlighet med IAS 34 och årsredovisningslagen. Vårt ansvar är att uttala en slutsats om denna delårsrapport grundad på vår översiktliga granskning.

### Den översiktliga granskningens inriktning och omfattning

Vi har utfört vår översiktliga granskning i enlighet med International Standard on Review Engagements ISRE 2410 *Översiktlig granskning av finansiell delårsinformation utförd av företagets valda revisor*. En översiktlig granskning består av att göra förfrågningar, i första hand till personer som är ansvariga för finansiella frågor och redovisningsfrågor, att utföra analytisk granskning och att vidta andra översiktliga granskningsåtgärder. En

översiktlig granskning har en annan inriktning och en betydligt mindre omfattning jämfört med den inriktning och omfattning som en revision enligt International Standards on Auditing och god revisionssed i övrigt har.

De granskningsåtgärder som vidtas vid en översiktlig granskning gör det inte möjligt för oss att skaffa oss en sådan säkerhet att vi blir medvetna om alla viktiga omständigheter som skulle kunna ha blivit identifierade om en revision utförts. Den uttalade slutsatsen grundad på en översiktlig granskning har därför inte den säkerhet som en uttalad slutsats grundad på en revision har.

### Slutsats

Grundat på vår översiktliga granskning har det inte kommit fram några omständigheter som ger oss anledning att anse att delårsrapporten inte, i allt väsentligt, är upprättad för koncernens del i enlighet med IAS 34 och årsredovisningslagen samt för moderbolagets del i enlighet med årsredovisningslagen.

Stockholm den 12 november 2020  
PricewaterhouseCoopers AB

Magnus Lagerberg  
Auktoriserad revisor

Kontaktperson: Michael Colérus, CFO. Tel +46 70 341 34 72

## Kvartalsöversikt

KONCERNEN	2020				2019				2018
	Q3	Q2	Q1	Q4	Q3	Q2	Q1	Q4	Q3
Nettoomsättning, tkr	2 287	1 683	2 496	2 800	1 940	2 168	2 368	2 030	1 359
Bruttomarginal, %	52,7%	55,7%	54,0%	58,0%	53,4%	53,3%	52,6%	52,1%	52,6%
Soliditet, %	67,0%	69,2%	64,8%	69,4%	73,4%	74,5%	79,0%	88,1%	89,2%
Skuldsättningsgrad, ggr	0,49	0,44	0,54	0,44	0,36	0,34	0,27	0,13	0,12
Likvida medel, tkr	21 724	30 450	17 970	26 456	35 917	46 772	58 057	67 514	77 551
Kassaflöde från den löpande verksamheten, tkr	-6 974	-8 704	-7 893	-8 842	-10 264	-9 900	-8 950	-9 990	-7 692
Resultat per aktie (före och efter utspädning), kr	-0,20	-0,38	-0,38	-0,61	-0,59	-0,64	-0,54	-0,69	-0,77
Eget kapital per aktie, kr*	0,71	1,44	1,40	1,93	2,53	3,10	3,78	4,30	4,97
Genomsnittligt antal aktier, tusental	36 560	23 265	16 618	16 618	16 618	16 618	16 618	16 618	16 618
Antal utestående aktier, tusental	36 560	36 560	16 618	16 618	16 618	16 618	16 618	16 618	16 618
Aktiekurs vid periodens utgång, SEK	4,00	2,44	1,84	4,36	5,25	4,34	4,14	3,10	4,52
Antal sålda elektroder, styck	6 924	4 672	6 598	7 180	4 752	5 712	6 080	3 872	3 088
Genomsnittligt antal anställda	16	16	16	18	18	18	19	19	19

## Definitioner

### Finansiella nyckeltal

- **Bruttomarginal, %:** Bruttoresultat dividerat med nettoomsättning.
- **Rörelseresultat:** Rörelseintäkter minus rörelsekostnader.
- **Rörelsemarginal, %:** Rörelseresultat dividerat med intäkter.
- **Soliditet:** Periodens utgående eget kapital dividerat med periodens utgående balansomsättning.
- **Skuldsättningsgrad:** Totala skulder i förhållande till eget kapital.
- **Periodens resultat per aktie före utspädning:** Periodens resultat dividerat med genomsnittligt antal aktier före utspädning.
- **Periodens resultat per aktie efter utspädning:** Periodens resultat dividerat med genomsnittligt antal aktier efter utspädning. Resultat per aktie efter utspädning är detsamma som före utspädning beroende på att potentiella stamaktier inte ger upphov till utspädningseffekt.
- **Eget Kapital per aktie:** Eget kapital dividerat med genomsnittligt antal aktier.
- **Utdelning per Aktie:** Periodens utdelning dividerat med genomsnittligt antal aktier efter utspädning.
- **Antal aktier före utspädning vid utgången av perioden:** Antalet utgivna aktier före utspädning vid slutet av perioden.
- **Genomsnittligt antal aktier före utspädning:** Genomsnittligt antal utgivna aktier före utspädning under perioden.
- **Genomsnittligt antal aktier efter utspädning:** Genomsnittligt antal utgivna aktier efter utspädning är detsamma som före utspädning beroende på att potentiella stamaktier inte ger upphov till utspädningseffekt.
- **Antal anställda (medelantal):** Vägt snitt av antalet anställda under respektive period.
- **IFRS:** International Financial Reporting Standards

### Branschspecifik ordlista

- **CE-märkning:** En obligatorisk märkning om överensstämmelser för att visa att produkter som säljs inom Europeiska ekonomiska samarbetsområdet (EES) sedan 2008 uppfyller regelverkets krav. CE-märkning finns även på produkter som säljs utanför EES som tillverkas i, eller avsedd att säljas i, EES.
- **Dermatoskopi:** Undersökning av hudskador med ett dermatoskop, ett inbyggt förstoringsglas med lampa.
- **Electrical Impedance Spectroscopy (EIS):** Ett mått på den övergripande impedans som uppstår i vävnaden vid växelström i en serie frekvenser. Den mäts genom att man skickar en omärkbar växelström mellan banden på elektroden som monteras på toppen av sonden och mäter strömmen.
- **FDA:** U.S. Food and Drug Administration är den amerikanska myndigheten som kontrollerar alla aspekter inom utveckling, tillverkning och kommersialisering av läkemedelsprodukter i USA.
- **Malignt melanom:** Den farligaste formen av hudcancer och består av cancer i pigmentbildande melanocyter.
- **Onödig excision:** Borttagandet av godartade hudförändringar/födelsemärken.
- **Nevi:** Födelsemärke.
- **PMA:** Förhandsgodkännande krävs för alla klass III-enheter för godkännande av FDA i USA

## Alternativa nyckeltal (APM)

Detta avsnitt innehåller en avstämning av vissa alternativa nyckeltal (APM) mot närmast avstämningsbara poster i de finansiella rapporterna. Redovisningen av APMs har begränsningar som analyshjälpmiddel, och ska inte betraktas utan sammanhang eller som ersättning för finansiella mått som upprättats enligt IFRS. APMs redovisas för att förbättra investerarnas utvärdering av pågående rörelseresultat, som hjälp vid prognos av kommande perioder och för att förenkla en meningsfull jämförelse av resultat mellan perioder. Ledningen använder dessa APMs för att bland annat utvärdera löpande verksamhet jämfört med tidigare resultat, för intern planering och prognoser samt för beräkning av viss prestationsrelaterad ersättning. De APMs som redovisas i denna årsredovisning kan skilja sig från mått med liknande beteckningar som används av andra bolag.

APM för perioden januari – september:

<b>Bruttomarginal (%)</b>				
	2020	2019	Definition:	Orsak till användning:
Bruttoresultat	3 491	3 437	Bruttoresultat dividerat med nettoomsättning.	Bruttomarginalen visar skillnaden mellan nettoomsättning och kostnad för sålda varor i % av omsättningen. Bruttomarginalen påverkas av flera faktorer såsom produktmix, prisutveckling, valutakursförändringar, effektivitet i tillverkningsprocesser etc. Det är ett viktigt mått då det visar och ger läsaren en bättre förståelse av utvecklingen av koncernens verksamhet.
Nettoomsättning	6 466	6 476		
<b>Bruttomarginal (%)</b>	<b>54,0%</b>	<b>53,1%</b>		
<b>Soliditet (%)</b>				
	2020	2019	Definition:	Orsak till användning:
Totalt eget kapital	26 071	42 035	Periodens utgående eget kapital dividerat med periodens utgående balansomslutning.	Visar på Koncernens finansiella uthållighet och hur stor andel som är finansierad av eget kapital.
Totala tillgångar	38 897	57 247		
<b>Soliditet (%)</b>	<b>67,0%</b>	<b>73,4%</b>		
<b>Skuldsättningsgrad (ggr)</b>				
	2020	2019	Definition:	Orsak till användning:
Summa skulder	12 826	15 212	Totala skulder i förhållande till eget kapital.	Visar på hur stor andel av Koncernens som är finansierad med "lånat" kapital. Är nära kopplat till Koncernens soliditet.
Eget kapital	26 071	42 035		
<b>Skuldsättningsgrad (ggr)</b>	<b>0,49</b>	<b>0,36</b>		
<b>Resultat per aktie, efter utspädning (sek)</b>				
	2020	2019	Definition:	Orsak till användning:
Periodens resultat	-25 170	-29 387	Periodens resultat dividerat med genomsnittligt antal aktier efter utspädning. Resultat per aktie efter utspädning är detsamma som före utspädning beroende på att potentiella stamaktier inte ger upphov till utspädnings-effekt.	Visar på det underliggande värdet per aktie av Koncernens verksamhet.
Genomsnittligt antal aktier (tusental)	25 481	16 618		
<b>Resultat per aktie (sek)</b>	<b>-0,99</b>	<b>-1,77</b>		
<b>Eget kapital per aktie (sek)</b>				
	2020	2019	Definition:	Orsak till användning:
Eget kapital	26 071	42 035	Eget kapital dividerat med genomsnittligt aktier efter utspädning.	Ger ett mått på Koncernens substansvärde per aktie och kan ställas i relation till faktisk börskurs.
Genomsnittligt antal aktier (tusental)	25 481	16 618		
<b>Eget kapital per aktie (sek)</b>	<b>1,02</b>	<b>2,53</b>		
<b>Genomsnittligt antal aktier (tusental)</b>				
	2020	2019	Definition:	Orsak till användning:
IB antal aktier - 1 januari	16 618	16 618	Genomsnittligt antal utgivna aktier.	Genomsnittligt antal aktier ger en mer rättvisande bild av resultat och eget kapital per aktie då antal aktier kan förändras under ett år.
UB antal aktier - 30 september	36 560	16 618		
<b>Genomsnittligt antal aktier (tusental)</b>	<b>25 481</b>	<b>16 618</b>		



**Simon Grant**  
VD och Koncernchef  
+46 72 887 43 99  
[simon.grant@scibase.com](mailto:simon.grant@scibase.com)

Läs mer om bolaget och verksamheten på vår webbplats >> [www.SciBase.com](http://www.SciBase.com)



**Michael Colérus**  
CFO  
+46 70 341 34 72  
[michael.colerus@scibase.com](mailto:michael.colerus@scibase.com)

### Kommande rapporttillfällen

Bokslutskommuniké 2020, 19 februari 2021

Delårsrapport första kvartalet 2021, 13 maj 2021

Årsstämma 2021, 18 maj 2021

